

Sadržaj

OSOBNJA ISKAZNICA LAG-A SAVA	3
1. NAZIV PROJEKTA	4
2. SAŽETAK PROJEKTA	4
2.1. OSNOVNE INFORMACIJE IZ UGOVORA I SPORAZUMA OSNOVNE OBVEZE SUKLADNO UGOVORU:	4
2.1.1. OSNOVNE OBVEZE SUKLADNO SPORAZUMU O SURADNJI S AGENCIJOM ZA PLAĆANJA:	5
2.1.2. SPORAZUM O POVJERLJIVOSTI - OBVEZE:	6
2.1.3.	6
2.2. UKUPNO ODOBRENA SREDSTVA (NAKON UVEĆANJA SREDSTAVA).....	7
2.3. CILJEVI I MJERE LRS LAG-A SAVA 2014-2020	8
2.3.1. <i>Ciljevi i mjere LRS LAG-a SAVA 2014-2020</i>	8
2.4. OČEKIVANI REZULTATI I INDIKATORI LRS LAG-A SAVA 2014-2020	10
2.4.1. <i>Praćenje provedbe LRS putem pokazatelja isporuka (output indicators) za praćenje postizanja pokazatelja rezultata. LEADER pokazatelji u okviru ZPP indikatora označeni su:(*):</i>	11
2.5. PERIOD PROVEDBE PROJEKTA, KOJE JE PREDMET EVALUACIJE	13
2.6. CILJEVI EVALUACIJE.....	13
3. OKRUŽENJE	13
4. CILJANE SKUPINE I KRAJNI KORISNICI.....	16
5. PROCJENA LJUDSKIH KAPACITETA LAG-A SAVA.....	17
6. METODE UPRAVLJANJA PROJEKTOM	21
6.1. METODE PROJEKTOG UPRAVLJANJA	22
6.2. METODE UPRAVLJANJA KVALITETOM	22
6.2.1. <i>Izmjene Lokalne razvojne strategije</i>	23
6.2.2. <i>Ostali interni akti LAG-a</i>	24
6.3. METODE DISEMINACIJE	25
6.4. OSTALE METODE.....	26
7. CILJEVI, MJERE LRS LAG-A SAVA2014-2020, TE OSTVARENI REZULTATI I INDIKATORI.....	27
7.1. SC1 RAZVOJ KONKURETNE POLJOPRIVREDE NA PODRUČJU LAG-A SAVA I POTICANJE RAZVOJA SPECIFIČNIH OBLIKA TURIZMA	27
7.1.1. <i>TO 1.1.1 „Potpora razvoju malih poljoprivrednih gospodarstava“</i>	30
7.1.2. <i>TO 1.1.2. "Potpora razvoju i modernizaciji poljoprivrednih gospodarstava"</i>	33
7.1.3. <i>TO 1.2.1 „Potpora stvaranju nepoljoprivrednih djelatnosti i turizma“</i>	35
7.2. SC 2 - RAZVOJ KVALITETE ŽIVOTA REVITALIZACIJOM OPĆE DRUŠTVENE POTPORNE INFRASTRUKTURE TE SURADNJE I UMREŽAVANJA U SVRHU SINEGRIJSKOG DJELOVANJA RAZVOJNIH DIONIKA RURALNOG PODRUČJA LAG-A	37
7.2.1.TO 2.1.1. – <i>Potpora razvoju opće društvene infrastrukture te poboljšanju uvjeta života na ruralnom prostoru -u sklopu provedbe podmjere 19.2</i>	40
7.2.2. <i>TO. 2.2.1 – Priprema i provedba aktivnosti suradnje LAG-a-u sklopu provedbe podmjere 19.3</i>	42
7.2.3. <i>Jačanje kapaciteta LAG-a i lokalnih dionika za provedbu LRS s provedbom operacija unutar CLLD strategije u sklopu provedbe podmjere 19.4</i>	43
7.3. DODATNI POKAZATELJI PROVEDBE I POSTIZANJA REZULTATA	47
7.3. DODANA VRIJEDNOST PROVEDBE LRS	49
7.3.1. <i>Postignuća/dobrobiti/značaj realizacije Projekta za zajednicu u periodu evaluacije</i>	50
7.3.2. <i>Postignuti odnosi LAG-a sa pripadnicima ciljanih skupina i krajnjim korisnicima</i>	50
7.3.3. <i>Postignuti odnosi među pripadnicima različitih skupina ciljanih skupina</i>	51
7.3.4. <i>Odnosi nastali uslijed realizacije projekta s važnim dionicima u lokalnoj zajednici</i>	51
7.3.5. <i>Procesi koji su doveli do postignuća/dobrobiti/značaja Projekta u zajednici</i>	51
8. CILJ EVALUACIJE	52
9. ZAKLJUČAK	54
10. SAŽETAK	57
11. POPIS TABLICA.....	59
12. POPIS GRAFOVA:	61

OSOBNNA ISKAZNICA LAG-a SAVA

Naziv LAG-a:	Lokalna akcijska grupa „SAVA“
Adresa sjedišta LAG-a:	Bana Josipa Jelčića 48, 10290 Zaprešić
Web stranica:	http://www.lagsava.hr/
Kontakti:	Tel: +385 (0)1 4008 135 Mob: +385 (0)95 5937 630 E-mail: info@lagsava.hr; maja.cicko@lagsava.hr
Datum osnivanja/registracije:	17.10.2013.
OIB:	7345374254
MB:	4120833
Registarski broj udruge:	1002966
RNO:	305991
IBAN:	HR5924840081106713900
Broj jedinica lokalne samouprave:	11
Uključene jedinice lokalne samouprave:	Brdovec, Dubravica, Jastrebaško, Klinča Sela, Luka, Marija Gorica, Pušća, Samobor, Stupnik, Sveta Nedelja, Zaprešić
NUTS II:	Kontinentalna Hrvatska
Površina LAG-a (ARKOD):	781,81
Broj stanovnika (2011.)	124.602
Glavni izvor financiranja:	M19, Program ruralnog razvoja, RH 2014.-2020. EPFRR (90%), RH (10%)

1. NAZIV PROJEKTA

Predmet Evaluacije je provedba odabrane Lokalne razvojne strategije (dalje u tekstu: LRS) LAG-a SAVA te provedba podmjera 19.2. „Provedba operacija unutar CLLD strategije“, 19.3. „Priprema i provedba aktivnosti suradnje LAG-a“ i 19.4. „Tekući troškovi i animacija“ u periodu od 2017. do 2020. godine kao i u periodu prijelaznog razdoblja koje sukladno Pravilniku o izmjenama i dopunama Pravilnika o provedbi mjera Programa ruralnog razvoja Republike Hrvatske za razdoblje 2014. – 2020. (NN 31/2021 od 29. ožujka 2021.), predstavlja razdoblje u kojem se nastavlja provoditi Program, a odnosi se na 2021. i 2022. godinu.

2. SAŽETAK PROJEKTA

Izvor financiranja:

Europski poljoprivredni fond za ruralni razvoj (EPFRR / EAFRD) – Mjera 19 „LEADER- CLLD“

2.1. Osnovne informacije iz Ugovora i Sporazuma Osnovne obveze sukladno Ugovoru:

- Ugovor stupa na snagu 20.02.2017. i vrijedi do isteka roka od 5 godina od dana konačne isplate za provedbu podmjera 19.2, 19.3 i 19.4 (zadnja isplata sredstava Korisniku/nositelju projekta za prihvatljive aktivnosti/troškove);
- Ispunjavati uvjete prihvatljivosti do konačne isplate sredstava;
- Javna potpora za provedbu aktivnosti podmjere 19.4. neće premašiti iznos od 25% isplaćene javne potpore u podmjerama 19.2 i 19.3;
- Obveza da LAG do 31.12.2019. odabere projekte u iznosu od najmanje 20% sredstava namijenjenih za provedbu podmjere 19.2;
- Zabranjena je naplata usluga savjetovanja potencijalnih korisnika s LAG područja za pripremu projekata koji se planiraju provoditi putem LRS;
- Poduzeti sve potrebne mjere u svrhu sprječavanja sukoba interesa sukladno definiciji iz članka 40. stavak 2. Uredbe o kriterijima, mjerilima i postupcima financiranja i ugovaranja programa i projekata od interesa za opće dobro koje provode udruge (NN 26/15) pri korištenju sredstava javne potpore;
- Prilikom odabira projekata niti jedna pojedinačna interesna skupina ne smije imati više od 49% glasačkih prava
- Dostava Godišnjeg izvješća o radu LAG-a za godinu „n“ do 15. veljače godine „n+1“

2.1.1. Osnovne obveze sukladno Sporazumu o suradnji s Agencijom za plaćanja:

- Delegiranje provedbe administrativnih provjera koje se odnose na provedbu podmjere 19.2, odnosno provedbu operacija u okviru Lokalne razvojne strategije LAG-a, odabranom LAG-u
- Delegirane administrativne provjere
- Sastaviti i primjeniti odgovarajuće postupke i kriterije za obavljanje delegiranih administrativnih provjera
- Prikupljati, unositi, pohranjivati i razvrstavati podatke o svakom prijavljenom projektu u svrhu praćenja, financijskog upravljanja, provjera i revizije, a posebno za vrednovanje odabrane LRS
- Sudjelovati u aktivnosti sprječavanja, otkrivanja i otklanjanja nepravilnosti, uključujući sumnju na prijevaru
- Uspostaviti sustave i postupke kojima se osigurava da se svi dokumenti koji su potrebni za osiguravanje odgovarajućeg revizijskog traga pohranjuju u skladu sa zahtjevima čl. 72 točke (g) Uredbe (EU) 1303/2013
- Omogućiti tijelima u sustavu upravljanja i kontrole Programa pristup informacijama
- Izraditi interne procedure sukladno Smjernicama za provedbu postupka odabira projekata (AP), uključujući izmjene i/ili dopune po potrebi
- Surađivati s Upravljačkim tijelom Programa, Agencijom za plaćanja, Agencijom za reviziju sustava provedbe programa EU, Europskom komisijom, Europskim revizorskim sudom, predstavnicima Europskog ureda za borbu protiv prijevara (OLAF) i drugim institucijama koje za to imaju ovlasti po posebnim propisima
- Obavljati posjet lokaciji ulaganja minimalno jednom tijekom razdoblja provedbe Programa
- Provjera prihvatljivosti korisnika
- Provjera sukladnosti s kriterijima odabira
- Kontrola kriterija prihvatljivosti, preuzetih i drugih obveza u okviru operacije za koju se traži potpora
- Kontrola prihvatljivosti troškova operacije, uključujući sukladnost s kategorijom troškova ili metodom izračuna koju je potrebno upotrebljavati ako je operacija ili njen dio obuhvaćen čl. 67 st. 1 točkama (b), (c) i (d) Uredbe (EU) 1303/2013
- Kontrolu opravdanosti prihvatljivih troškova, za troškove iz čl. 67 st. 1 točke (a)

Uredbe (EU) 1303/2013

- Provoditi odabranu LRS, sukladno važećim internim procedurama odobrenim od strane nadležnog tijela LAG-a (odobrenje obavezno prije objave LAG natječaja)
- Prilagoditi dokumentaciju aktivacije odabranog tipa operacije (dostavlja AP) sukladno uvjetima i kriterijima iz odabrane LRS te vlastitim internim procedurama; nadležno tijelo LAG-a obavezno usvaja dokumentaciju prije objave LAG natječaja
- Dostava Izjave o ispunjavanju sporazumnih obveza za godinu „n“ do 15. veljače godine „n+1“

2.1.2. Sporazum o povjerljivosti - obveze:

- Čuvanje povjerljivosti svih podataka i informacija s kojima odabrani LAG i Agencija za plaćanja dolaze u doticaj provedbom Sporazuma o suradnji i delegiranih administrativnih provjera, a koji su okarakterizirani kao osjetljivi za LAG i/ili AP. Odnosi se na: dokumente, odnosno napisani umnoženi, nacrtani, slikovni, tiskani, snimljeni, fotografirani, magnetički, optički, elektronički ili bilo koji drugi zapis podataka, saznanje, mjeru, postupak, predmet, usmeno priopćenje ili informaciju, te bilo koju vrstu osobnih podataka kao i sve klasificirane podatke i informacije sukladno važećim zakonskim propisima.
- Obveza da navedene podatke i informacije neće davati na korištenje trećim osobama niti ih koristiti bez izričitog pisanog pristanka druge sporazumne strane, za bilo koju svrhu, osim radi izvršenja sporazumnih obveza
- Osigurati kontinuirano provođenje odgovarajućih tehničkih, organizacijskih i kadrovskih mjera zaštite svih osjetljivih podataka i informacija te poduzeti odgovarajuće mjere u vezi vođenja potrebnih zbirki podataka te postupanja s osobnim i klasificiranim podacima i informacijama

2.2. Ukupno odobrena sredstva (nakon uvećanja sredstava) te nakon dobivanja sredstava za prijelazno razdoblje

Tablica 1: Ukupno odobrena sredstva LAG-a SAVA za provedbu LRS

	Iznos potpore dodijeljen Ugovorom o dodjeli sredstava odabranom LAG-u od 20. veljače 2017.	Iznos potpore prije prijelaznog razdoblja(s uključenim dodatnim sredstvima iz Odluke o Izmjeni Odluke o dodjeli sredstava odabranom LAG-u od 4. kolovoza 2021.)	Iznos potpore iz prijelaznog razdoblja sukladno Odluci o izmjeni Odluke o dodjeli sredstava odabranom LAG-u od 5. svibnja 2021.)	Ukupan iznos potpore
IZNOS JAVNE POTPORE ZA 19.1.	n/p	n/p -	50.000,00 kn	50.000,00 kn
IZNOS JAVNE POTPORE ZA 19.2.	7.121.202,17 kn	8.600.042,17 kn	4.015.510,10 kn	12.615.552,27 kn
2. IZNOS JAVNE POTPORE ZA 19.3.	356.060,11 kn	356.060,11 kn	- kn	356.060,11 kn
3. IZNOS JAVNE POTPORE ZA 19.4.	1.869.315,57 kn	1.869.315,57 kn	991.377,52 kn	2.860.693,09 kn
4. UKUPNO ZA 19.2. / 19.3. / 19.4.	9.346.577,85 kn	10.825.417,85 kn	5.056.887,62 kn	15.882.305,47 kn

Izvor: Stručna služba LAG-a SAVA, Odluka o izmjeni Odluke o odabiru LAG-a 5. svibnja 2021.

2.3. Ciljevi i mjere LRS LAG-a SAVA 2014-2020

Tablica 2: Popis izmjena LRS unutar perioda evaluacije

Verzija LRS	Tip izmjene	Period provedbe u evaluacijskom razdoblju
Originalan dokument	-	3.2016.- 18.12.2017.
1 izmjena	Izmjena	18.12.2017 – 16.5.2018..
2 izmjena	Izmjena	16.5.2018.-5.7.2019.
3 izmjena	Izmjena	5.7.2019.-2.9.2020
4 izmjena	Izmjena	2.9.2020.- 2.8.2021.
5 izmjena	Izmjena	2.8.2021.- u tijeku

Izvor: Stručna služba LAG-a SAVA, prosinac 2021.

2.3.1. Ciljevi i mjere LRS LAG-a SAVA 2014-2020

Tablica 3: Strateški razvojni ciljevi (SC), prioritetne mjere (M) i prioritetni tipovi operacija (TO²)

Strateški ciljevi (SC) LAG-a u 2014.-2020.	Prioritetne Mjere (M) 2014.-2020. za ostvarenje strateških ciljeva	Prioritetni tipovi operacija (TO) 2014.-2020, za realizaciju mjera kojima se ostvaruju strateški ciljevi
SC1 Razvoj konkurentne poljoprivrede na području LAG-a SAVA i poticanje razvoja specifičnih oblika turizma	M 1.1 Potpora razvoju poljoprivrednih gospodarstava	TO 1.1.1 Potpora razvoju malih poljoprivrednih gospodarstava
		TO 1.1.2 Potpora razvoju i modernizaciji poljoprivrednih gospodarstava
	M 1.2. Potpora razvoju diverzifikacije djelatnosti i specifičnih oblika turizma u ruralnim područjima LAG-a	TO 1.2.1. Potpora stvaranju nepoljoprivrednih djelatnosti i turizma

² Tip operacije koji se provodi unutar LRS LAG-a SAVA. Za svaki pojedini TO za koji su osigurana sredstva unutar Podmjere 19.2. LAG raspisuje Natječaj

Strateški ciljevi (SC) LAG-a u 2014.-2020.	Prioritetne Mjere (M) 2014.-2020. za ostvarenje strateških ciljeva	Prioritetni tipovi operacija (TO) 2014.-2020, za realizaciju mjera kojima se ostvaruju strateški ciljevi
SC2 Razvoj kvalitete života revitalizacijom opće društvene potporne infrastrukture te suradnje i umrežavanja u svrhu sinergijskig djelovanja razvojnih dionika ruralnog područja LAG- a	M 2.1 Potpora razvoju javne društvene infrastrukture	TO 2.1.1 Potpora razvoju opće društvene infrastrukture te poboljšanju uvjeta života na ruralnom prostoru
	M 2.2 Potpora aktivnostima suradnje i umrežavanja unutar i izvan područja LAG-a	TO 2.2.1 Priprema i provedba aktivnosti suradnje LAG-a
		TO 2.2.2 Jačanje kapaciteta LAG-a i lokalnih dionika za provedbu LRS s provedbom operacija unutar CLLD strategije

Izvor: LRS LAG-a SAVA

2.4. Očekivani rezultati i indikatori LRS LAG-a SAVA 2014-2020

Tablica 4: Vrednovanje provedbe ukupne LRS putem krovnih pokazatelja (indikatora) rezultata 2018. i do kraja programskog i realizacijskog razdoblja 2025.

Indikatori (mjerljivi pokazatelji) rezultata/naziv pokazatelja (<i>result indicators</i>)- <i>Pravilnik, CMES/CMEF</i>									
Godina vrednovanja		Planirana financijska alokacija (%), odobreno/isplaćeno		Ukupan broj odobrenih/ sufinanciranih projekata		Ukupna odobrena/isplaćena sredstva (HRK), javni rashodi		Broj kreiranih radnih mjesta putem odobrenih/ sufinanciranih projekata	
		Odobreno	Isplaćeno	Odobreno	Isplaćeno .	Odobreno	Isplaćeno	Odobreno	Isplaćeno
		2018.	2025.	2018.	2025.	2018.	2025.	2018.	2025.
UKUPNO LRS	Ukupno LRS (19.2/19.3/19.4)	14,47	100	14	81	1.927.574,25	15.832.305,47HRK	2	3
Strateški cilj LRS	Podmjera Programa ruralnog razvoja 2014-2020 (u daljnjem tekstu PRR) M19								
SC 1	Ukupno LRS	9,88	51,47	14	60	1.563.492,00 HRK	8.149.146,97 HRK	0	1
	19.2	17,87	76,72	14	33	1.536.492,00 HRK	8.149.146,97 HRK	0	1
SC 2	Ukupno LRS (19.2/19.3/19.4)	2,30	48,53	0	21	972.044,10 HRK	7.683.158,50 HRK	2	2
	19.2	0	28,21	0	20	0	4.466.405,30 HRK	0	0
	19.3	0	2,25	0	1	0	356.060,11 HRK	0	0
	19.4	2,30	18,07	N/A	N/A	364.082,25 HRK	2.860.693,09 HRK	2	2

Izvor: LRS LAG-a SAVA

2.4.1. Praćenje provedbe LRS putem pokazatelja isporuka (output indicators) za praćenje postizanja pokazatelja rezultata. LEADER pokazatelji u okviru ZPP indikatora³ označeni su:(*):

Tablica 5: Praćenje provedbe LRS sukladno odabranim Fokus područjima

P ⁴ PRR	FP ⁵ PRR	Naziv pokazatelja	CVP ⁶ 2018.	CVP 2026.	TO LRS	TO PRR	M LRS	M/PM PRR	SC LRS
1	1A	Broj animacijskih aktivnosti prijenosa znanja i inovacija u poljoprivredi, šumarstvu i ruralnim područjima	0	2	2.2.1	19.3.2	2.2	19/19.3	2
1	1A	Broj sudionika u animacijskim aktivnostima prijenosa znanja i inovacija u poljoprivredi, šumarstvu i ruralnim područjima	0	20	2.2.1	19.3.2	2.2	19/19.3	2
1	1A	Broj animacijskih aktivnosti prijenosa znanja i inovacija u poljoprivredi, šumarstvu i ruralnim područjima	3	8	2.2.2	19.4.1	2.2	19/19.4	2
1	1A	Broj sudionika u animacijskim aktivnostima prijenosa znanja i inovacija u poljoprivredi, šumarstvu i ruralnim područjima	30	80	2.2.2	19.4.1	2.2	19/19.4	2
1	1B*	Broj projekata međuteritorijalne suradnje (nacionalna razina) (19.3.- 19.3.1 + 19.3.2) Članak 35(1c), Uredbe (EU)1303/2013	0	1	2.2.1	19.3.2	2.2	19/19.3	2
1	1B*	Broj projekata transnacionalne suradnje (međunarodna razina) 19.3-19.3.1+19.3.2), Članak 35(1c), Uredbe (EU)1303/2013	0	0	2.2.1	19.3.2	2.2	19/19.3	2
1	1C	Broj organiziranih aktivnosti cjeloživotnog učenja u svrhu osposobljavanja/stjecanja znanja i vještina	0	4	2.2.2	19.4.1	2.2	19/19.4	2
1	1C*	Broj sudionika u sudionika u programima cjeloživotnog učenja u svrhu osposobljavanja/stjecanja znanja i vještina	0	40	2.2.2	19.4.1	2.2	19/19.4	2
2	2A*	Broj PG kojima je dodijeljena potpora u okviru PRR za ulaganja u restrukturiranje ili modernizaciju	0	12	1.1.2	4.1.1	1.1	4/4.1	1

³ http://ec.europa.eu/agriculture/cap-indicators/index_en.htm

⁴ Prioritet

⁵ Fokus (žarišno) područje

⁶ Ciljana vrijednost pokazatelja

P ⁴ PRR	FP ⁵ PRR	Naziv pokazatelja	CVP ⁶ 2018.	CVP 2026.	TO LRS	TO PRR	M LRS	M/PM PRR	SC LRS
2	2A*	Broj PG-a koja su dobili potporu za razvoj malih PG	12	45	1.1. 1	6.3.1	1.1	6/6.3	1
6	6A	Broj radnih mjesta stvorenih u projektima za koje je dodijeljena potpora	0	0	1.2. 1	6.4.1	1.2	6/6.4	1
6	6A	Broj animacijskih aktivnosti LAG-a u svrhu promicanja društvene uključenosti, smanjenja siromaštva te jačanja diverzifikacije, razvoja malog poduzetništva i kreiranja radnih mjesta	0	2	2.2. 1	19.3.2	2.2	19/19.3	2
6	6A	Broj sudionika animacijskih aktivnosti LAG-a u svrhu promicanja društvene uključenosti, smanjenja siromaštva te jačanja diverzifikacije, razvoja malog poduzetništva i kreiranja radnih mjesta	0	20	2.2. 1	19.3.2	2.2	19/19.3	2
6	6A	Broj animacijskih aktivnosti LAG-a u svrhu promicanja društvene uključenosti, smanjenja siromaštva te jačanja diverzifikacije, razvoja malog poduzetništva i kreiranja radnih mjesta	1	4	2.2. 2	19.4.1	2.2	19/19.4	2
6	6A	Broj sudionika animacijskih aktivnosti LAG-a u svrhu promicanja društvene uključenosti, smanjenja siromaštva te jačanja diverzifikacije, razvoja malog poduzetništva i kreiranja radnih mjesta	10	40	2.2. 2	19.4.1	2.2	19/19.4	2
6	6B	Broj animacijskih aktivnosti usmjerenih poticanju lokalnog razvoja u ruralnim područjima	5	15	2.2. 2	19.4.1	2.2	19/19.4	2
6	6B	Broj sudionika animacijskih aktivnosti usmjerenih poticanju lokalnog razvoja u ruralnim područjima	50	150	2.2. 2	19.4.1	2.2	19/19.4	2
6	6B*	Postotak ruralnog stanovništva koje ima koristi od poboljšanih usluga/infrastruktura	15	15	2.1. 1	7.4.1	2.1	7/7.4	2

Izvor: Stručna služba LAG-a, prosinac 2021.

2.5. Period provedbe projekta, koje je predmet evaluacije

Predmet ovog evaluacijskog postupka je period provedbe projekta od dana donošenja Odluke o odabiru LAG-a 09.01.2017. do prosinca.2021.

2.6. Ciljevi evaluacije

Evaluacija se sastoji od evaluacije provedbe LRS LAG-a SAVA te internih akata LAG-a, koji omogućuju postupanje i realizaciju planiranih mjera kojima je bila svrha dostizanje ciljeva usvojenih u LRS.

Također evaluacija uključuje horizontalnu evaluaciju koja obuhvaća tijela donošenja odluka – Skupštinu, Upravni i Nadzorni odbor, operativna tijela za provedbu LRS –Stručnu službu LAG-a, LAG administratore, volontere te praćenje odnosno analizu dosadašnjih godišnjih izvješća o radu, koja se usvajaju na Skupštini te dostavljaju Ministarstvu poljoprivrede.

Zbog nedostatka financijskih sredstava umjesto LRS-om predviđenog korištenja vanjskih stručnjaka za provedbu postupka evaluacije, koristit će se metoda samoprocjene.

3. OKRUŽENJE

Početak realizacije ovog Projekta započinje u razdoblju koje se može okarakterizirati kao politički i gospodarski relativno stabilno, uz istovremeno produbljivanje ideoloških razlika u društvu i smanjivanje društvene kohezije.

Nakon dvije politički nestabilne godine (2015. i 2016.) koje karakterizira nestabilna izvršna i zakonodavna vlast i u kojima su se u Republici Hrvatskoj držali dvaput parlamentarni izbori u dvije godine za redom (8.11.2015. i 11.9.2016.), uspostavljena je stabilna izvršna i zakonodavna vlast.

Istovremeno na regionalnoj i lokalnoj razini političko okruženje je bilo stabilno, a predstavnici LAG-a nastavili su dobro uspostavljenu suradnju s jedinicama lokalne samouprave, županijom, gospodarskim i civilnim sektorom.

Pandemija novog koronavirusa koja je 2020. iznenada pogodila svijet, osim javnozdravstvene ugroze neviđenih razmjera, uzrokovala je i lančano zatvaranje država te pad gospodarske aktivnosti na svim kontinentima, što je izazvalo najveću gospodarsku krizu još od Drugog svjetskog rata.

Uz pandemiju velik negativan utjecaj na općenito funkcioniranje stanovništva ostalila su i dva velika potresa koja su pogodila područje i širu okolicu Grada Zagreba kao i Petrinje. Želimo naglasiti kako je stanovništvo s područja LAG_a SAVA; naročito s područja Grada Zaprešića pretrpilo značajne materijalne štete uslijed potresa koji je pogodio Petrinjsko područje.

Hrvatska je u srpnju 2020. uspješno pristupila europskom tečajnom mehanizmu (ERM II). U okviru instrumenta „EU sljedeće generacije“ uveden je Mehanizam za oporavak i otpornost (eng. Recovery and Resilience Facility – RRF) iz kojeg će se državama članicama, kroz vlastite nacionalne planove za oporavak i otpornost omogućiti korištenje bespovratnih sredstava i zajmova u ukupnom iznosu od 672 milijarde eura za financiranje reformi i povezanih investicija kojima se ubrzava oporavak te povećava otpornost gospodarstva i društva.

U 2021. godini Europska komisija izvršila je isplatu predujma Republici Hrvatskoj, iz Mehanizma oporavka i otpornosti u iznosu od 818,4 milijuna eura odnosno 6,14 milijardi kuna, što predstavlja najvišu pojedinačnu uplata EU sredstava u državni proračun od kad je Hrvatska članica Europske unije.

Sukladno Pravilniku o izmjenama i dopunama Pravilnika o provedbi mjera Programa ruralnog razvoja Republike Hrvatske za razdoblje 2014. – 2020. (NN 31/2021 od 29. ožujka 2021.), propisana su pravila za Prijelazno razdoblje u kojem se nastavlja provoditi Program, a odnosi se na 2021. i 2022. godinu. Prema odluci ministrice poljoprivrede o dodjeli sredstava LAG-ovima u prijelaznom razdoblju u ožujku 2021., sredstva za provedbu Mjere 19 u prijelaznom razdoblju su povećana na 5 % u odnosu na ukupni iznos sredstava namijenih provedbi PRR u prijelaznom razdoblju. Agencija za plaćanja u poljoprivredi, ribarstvu i ruralnom razvoju je sklopila anekse Ugovora o dodjeli sredstava odabranim LAG-ovima s ciljem što skorijeg plasiranja sredstava u prijelaznom razdoblju putem LAG natječaja.

LAG SAVA je započeo s realizacijom Projekta 2017. godine . Područje LAG-a SAVA obuhvaća jedne od najrazvijenijih te ekonomski najstabilnijih JLS-ova u RH. Obzirom na iznimno visoki indeks razvojenosti svih JLS-ova u sklopu LAG-a, mnogi potencijalni korisnici EU fondova u nepovoljnom su položaju obzirom da se indeks razvojenosti JLS-ova boduje u gotovo svim Natječajima.

Na provedbu ovog Projekta određeni utjecaj imali su i uzastopni parlamentarni izbori koji su prolongirali donošenje odluka Ministarstva poljoprivrede i Agencije za plaćanje u poljoprivredi, ribarstvu i ruralnom razvoju (dalje u tekstu: APPRRR), vezanih za provedbu LEADER-a, Mjera 19 Programa ruralnog razvoja RH za razdoblje 2014.-2020 te je cjelokupna provedba LEADER-a kasnila. Tako su prvi objavljeni natječaji na LAG razini, na području Republike Hrvatske bili u 2018. godini. Pri tome treba naglasiti da je provedba LAG natječaja bila moguća tek po dobivanju službenog odobrenja za pojedini tip operacija od strane APPRRR (tzv. Aktivacija)⁷ i to na način da se sve odredbe iz natječaja na nacionalnoj razini moraju preslikati na razini LAG natječaja i to tipovi operacija, uvjeti za prihvatljive korisnike, aktivnosti i troškove te minimalne iznose odobrene za pojedini projekt. Također u ovom periodu APPRRR je također bio u procesu učenja te su se ponekad pravila mijenjala „u hodu“ što je otežavalo animaciju dionika na pojedinom LAG području, pa tako i na području LAG-a SAVA. Uspostavljena suradnja s predstavnicima izvršne vlasti na lokalnoj i regionalnoj razini rezultirala je s relativno uspješno provedenim natječajem za TO 2.1.1. "Potpora razvoju opće društvene infrastrukture te poboljšanju uvjeta života na ruralnom prostoru"⁸, a na Natječajima LAG-a sredstva su ostvarivali i poljoprivrednici. Za jedinice lokalne samouprave prvobitno je bio namjenjen iznos od 2.732.409,90 HRK no nakon nagradno dodjeljenih sredstava kao i uz sredstva dobivena za Prijelazno razdoblje, iznos namjenjen za ovu Mjeru povećan je na 4.466.405,30 HRK što predstavlja 28,21% ukupno dobivenih sredstava unutar Mjere 19 u iznosu 15.832.305,47 HRK.

Sukladno programskim odredbama LAG SAVA nije mogao financirati projekte posebno namijenjene ranjivim skupinama jer takvih tipova operacija i mjera nije niti bilo u Programu ruralnog razvoja RH za razdoblje 2014-2020. Za korištenje sredstava na nacionalnoj razini iz Europskog socijalnog fonda ograničavajući faktor prije svega je bio visok stupanj razvijenosti jedinica lokalne samouprave, te ograničeni iznosi za plaće (manje od plaća koje su se za iste ili slične poslove mogle ugovoriti na LAG području), no unatoč tome LAG je u svojstvu partnera sudjelovao u projektu pod nazivom Job College SAVA financiranom iz Europskog socijalnog

⁷ Provedba aktivnosti u sklopu podmjere 19.2 – objava natječaja za dionike LAG područja i odlučivanje o potpori

⁸ Provedba aktivnosti u sklopu podmjere 19.2 – objava natječaja za dionike LAG područja i odlučivanje o potpori projektima – moguća je tek od veljače 2018. godine kada je aktiviran prvi tip operacije za LAG natječaje, a sukladno provedbenoj legislativi i postupcima za koje su odgovorni Ministarstvo poljoprivrede i Agencija za plaćanja u poljoprivredi, ribarstvu i ruralnom razvoju.

fonda te je na svom području radio s mladim, nezaposlenim osobama. Osim ovog ESF projekta, u svojstvu nositelja provođeni su i drugi projekti financirani iz ERASMUS+ programa kao i iz drugih izvoda poput Zagrebačke županije, Agencije za elektroničke medije, Mreže za ruralni razvoj i sl. Pandemija je nepovoljno utjecala na provedbu već ugovorenih projekata kao i na Ugovaranje prijavljenih obzirom da je intencija da se sva sredstva preusmjere u spašavanje gospodarstva te zdravstvo, a i ograničavajuće odredbe Stožera civilne zaštite onemogućuju provedbu projektiranih aktivnosti.

4. CILJANE SKUPINE I KRAJNJI KORISNICI

Prema LRS najvažnije ciljane skupine su nositelji poljoprivrednih gospodarstava i jedinice lokalne samouprave na području pod LAG obuhvatom.

U smislu provedbe operacija LRS krajnji korisnici tijekom provedbe projekta / LRS su:

- ruralno stanovništvo područja LAG-a
- poljoprivrednici
- mladi
- udruge civilnog društva
- Jedinice lokalne samouprave

Kako bi ciljane skupine bile što više uključene u realizaciju Projekta, kontinuirano su provođeni različiti oblici informiranja i konzultacija na LAG području te razne aktivnosti usmjerene na promociju LRS s aktivnostima provedbe LRS. Korišteni su različiti promotivni alati i aktivnosti, a uključuju:

- Radionice – predstavljanje LRS i mogućnosti financiranja putem LRS, edukacije poljoprivrednika, savjetovanje za LAG natječaje
- Individualni konzultacijski sastanci i savjetovanja daljinskim putem (telefon, e-mail)
- Baza projektnih ideja dionika LAG područja
- Komunikacioni kanali LAG-a: objave na web stranici, FB stranici; Agroklubu
- Predstavljanje provedbe LRS partnerstvu odnosno Skupštini LAG-a
- Konzultacijski procesi za izmjene LRS – anketni upitnici, daljinske individualne konzultacije, radionice i sastanci tijela partnerstva (Upravni odbor i Skupština)
- Informiranje o mjerama iz Programa ruralnog razvoja te ostalim natječajima iz sredstava EU fondova i proračunskih sredstava

- Medijske objave
- Objave na stranicama JLS na području LAG-a
- Uredovni dani izvan sjedišta LAG-a: U Stupniku, Klinča Selu i Samoboru (do 2019.), u Jastrebarskom i Svetoj Nedelji (u tijeku)
- Omogućavanje održavanja uredovnih dana Ministarstva poljoprivrede (Savjetodavne službe) u prostoru LAG-a čime najlakše i najbrže dopiremo do potencijalnih korisnika te iz prve ruke imamo uvid u problematiku te potrebe poljoprivrednika

5. PROCJENA LJUDSKIH KAPACITETA LAG-a SAVA

Ljudski kapaciteti LAG-a uključuju zaposlenike LAG-a koji čine Stručnu službu LAG-a, partnerstvo LAG-a koje uključuje članove LAG-a i njihove predstavnike u Skupštini LAG-a, Upravni i Nadzorni odbor LAG-a te volontere LAG-a.

Na početku provedbe LRS LAG-a SAVA 2014-2020, sjedište i ured LAG-a nalazio se u Zaprešću na adresu Zelengaj 15 u sklopu komunalnog poduzeća Zaprešić d.o.o. U svibnju 2018. godine, zbog povećanja efikasnosti rada Stručne službe te bolje fizičke dostupnosti dionicima (ograničavajuće vrijeme dolazaka i mogućnosti korištenja prostora unitar zgrade komunalnog poduzeća stvorili su ograničenja kod rada LAG-a), LAG SAVA seli ured na drugu adresu, u centar Grada Zaprešića na adresu bana Josipa Jelačića 48. Novi uredski prostori omogućili su veću slobodu u osmišljavanju raznih aktivnosti te fleksibilnost u radnom vremenu čime se maksimalno pogodovalo potencijalnim korisnicima. U novim uredima osim uredskih prostorija uz sufinanciranje Zagrebačke županije uređena je i predavaonica u kojoj se održavaju radionice i predavanja. Osim LAG-a prostor za održavanje radionica redovito koriste i djelatnici Ministarstva za održavanje stručnih radionica. Sve ove aktivnosti, naročito u pogledu predavanja i radionica uvelike su pripomogle kod animacije poljoprivrednika. Nažalost radi pridržavanja epidemioloških mjera u 2021. godini LAG je sve o minimum rad s poljoprivrednicima te ostalim zainteresiranim dionicima u fizičkom obliku već je fokus bio na video materijalima koje smo planirali putem vlastitog kanala na you tube kanalu kao i omogućavanja non stop dostupne pomoći putem telefona ili maila svim zainteresiranima.

Na 31. prosinca 2021.g. partnerstvo, odnosno Skupštinu LAG-a čine 44 člava, i to 11 jedinica

lokalne samouprave, 6 pripadnika javne interesne skupine (osim JLS), 16 pripadnika gospodarske interesne skupine i 11 pripadnika civilne interesne skupine.

Upravljačko tijelo LAG-a je Upravni odbor koji se sastoji od 13 članova partnerstva, a koji je u sklopu svojih zadaća zadužen za odabire projekata dionika u provedbi operacija LRS (LAG natječaj). Zadaće Upravnog odbora definirane su Statutom LAG-a.

Skupština i Upravni odbor održavali su redovite sjednice, sukladno epidemiološkim uputama u elektronskom obliku. Također, Upravni odbor je u razmatranom periodu jednoglasno donosio Odluke o odabiru projekata u provedbi LRS LAG SAVA 2014-2020.

Nadzorni odbor kao kontrolno tijelo i tijelo za prigovore u razmatranom periodu sastao se i kako bi razmotrio žalbe pristigle unutar provedenog LAG Natječaja za TO 1.2.1. " Razvoj nepoljoprivrednih djelatnosti u ruralnim područjima".

U odnosu na početak provedbe Projekta smanjen je broj članova Skupštine za 60 članova (razlog su većinom bila isključenja članova od strane Skupštine radi neaktivnosti, tj. neodlaska na sjednice Skupštine čime su se stvarali problemi s zadovoljavanjem postotaka prisutnosti određene interesne skupine te zanovitosti donesenih Odluka), a broj članova Upravnog odbora je ostao je nepromjenjen do prosinca 2021. Sa stanovišta operativnosti pokazalo se ispravnim smanjiti broj članova Skupštine, ali je i dalje ispoštivana odredba o jednakoj zastupljenosti predstavnika sva tri sektora (javni, poslovni i civilni sektor). Obzirom kako je u prosincu 2021. g. Održana izborna Skupštine te se ispostavilo kako je iznimno smanjen interes članova za angažiranjem u tijelima LAG-a (Upravnom i Nadzornom Odboru) predloženo je smanjenje članova ovih odbora i to Upravnog odbora s 13 na 9 članova i Nadzornog s 5 na 3 člana.

Činjenica je da je jednostavnije sakupiti kvorum i održati pravovaljane sjednice Skupštine kad je manji broj njenih članova, ali bilo bi jako dobro povećati broj članova Skupštine kako bi područje LAG-a bilo ravnomjerno pokriveno članovima partnerstva. Kako bi se održala ravnopravnost LAG-a a rad LAG približio svim stanovnicima, u izradu strateških dokumenata uključuju se svi zainteresirani s područja LAG-a, a pozivi za uključivanje upućuje se mahom putem društvenih mreža koje koristi vrlo velik postotak stanovništva kao i putem mail liste koju smo prikupili održavanjem raznih radionica i sl kao i putem web stranica članova.

Na početku provedbe Projekta članovi Skupštine LAG-a SAVA imaju uspostavljen međusobni partnerski odnos te donošenje odluka na LAG razini realno odražava temeljno načelo LEADER pristupa donošenja odluka „odozdo prema gore“, s ravnomjerno zastupljenim interesnim

skupinama u procesu donošenja odluka. Tijekom provedbe Projekta, a zbog pravila provedbe LEADER-CLLD mjere unutar Programa ruralnog razvoja RHH 2014-2020, partnerstvo je većim dijelom bilo usmjereno na zadovoljavanje i formalno poštivanje pravila provedbe PRR i zakonodavstva poslovanja udruga, umjesto daljnjeg razvijanja međusobnih partnerskih odnosa i projekata. Iz istog razloga je onemogućeno aktivno sudjelovanje u razvoju operacija LRS koji bi bile u potpunosti prilagođene razvojnim potrebama LAG područja.

Potrebno je dalje razvijati i jačati međusobne veze između članova partnerstva (Skupština LAG-a) te potaknuti razvoj partnerskih projekata između članova Skupštine LAG-a ali i ostalih dionika LAG područja.

Na početku provedbe Projekta Stručna služba LAG-a je brojila 3 zaposlene osobe zaposlene na provedbi LRS LAG-a. Broj zaposlenika na provedbi LRS u prosincu 2016. g. izražen u ekvivalentu punog radnog vremena, odnosno FTE = 3.

Kapaciteti Stručne službe LAG-a koji rade na provedbi projekta (LRS), u evaluacijskom razdoblju provedbe na razini cijele godine, iznose:

- 2017. g. – 2,4 FTE
- 2018. g. – 1,9 FTE
- 2019. g. – 1,9 FTE
- 2020. g.- 3 FTE
- -2021. g- 3 FTE

Broj zaposlenih u LAG-u prosincu 2021. je 3 osobe, od toga sve 3 na puno radno vrijeme s time da jedna kolegica koristi porodiljni dopust.

Tijekom evaluacijskog razdoblja u LAG-u su kroz Mjere HZZ-a (Mladi za EU te Stručno osposobljavanje za rad bez zasnicanja radnog odnosa) radila tri zaposlenika. Jedna zaposlenica u LAG-u radi i dalje te je s njom sklopljen Ugovor na neodređeno vrijeme. Jedan zaposlenik nakon korištenja mjere radio je u LAG-u no nakon završetka Ugovora na određeno on nije produljen, dok je jedna zaposlenica samostalno podijela Otkaz Ugovora o radu određeno vrijeme.

Voditeljica LAG-a zaposlena je u LAG-u 2016. godine te je na ovoj poziciji cijelo vrijeme provedbe LRS uz izbivanje u šestomjesečnom razdoblju radi korištenja porodiljnog dopusta kao i stručna suradnica koja je nastavila rad u LAG-u nakon završetka Stručnog osposobljavanja. Treća

djelatnica na provedbu LRS-a uključila se nakon provedbe ESF projekta JC SAVA.

Voditeljica i stručna suradnica agronomske su struke s završenim studijima ekološke poljoprivrede i agroturizma (voditeljica) te hortikulture (stručna suradnica).

Stručna suradnica koja na projektu provedbe LRS radi od 2020. g profesorica je hrvatskog jezika i indologije s bogatim iskustvom naričito u segmentu obrazovanja te svojim znanjem i iskustvom uvelike doprinosi provedbi LRS.

Od 2018. godine LAG je raspisao ukupno 8 Natječaja iz LRS. Ponovljeni su Natječaji za male poljoprivrednike te Natječaj za JLS-ove. Oba Natječaja raspisana su u tri navrata.

Također ispoštivane su sve zakonske obveze te obveze prema Ministarstvu poljoprivrede i APPRRR-u koje proizlaze iz potpisanog Ugovora i Sporazuma.

Od ukupno odobrenog 51 projekta od strane APPRRR-a, u potpunosti je završeno i isplaćeno 16 projekata. Većina završenih projekata, njih 12 predstavljaju projekte malih poljoprivrednika.

Rad ureda se snažno oslanja na korištenje IT tehnologije te je sva dokumentacija Udruge pohranjena u uredu u papirnatom obliku i u cloud on-line sustavu što omogućava uredsko poslovanje u dislociranim uredima i poslovanje od kuće. Postojeća uredska oprema omogućuje ovaj način funkcioniranja te kao i ostala uredska oprema (printeri, scanner, projektor, uredski namještaj) zadovoljava potrebe sadašnjeg obujma poslovanja, kao i poslovni prostori kojima se LAG koristi.

U evaluacijskom razdoblju zaposlenici LAG-a, te pojedini članovi partnerstva i volonteri, educirani su putem različitih radionica i edukacija o: LEADER-CLLD metodologiji uključujući monitoring i evaluaciju LRS, poslovanju i financijskom upravljanju udruga, metodama provedbe različitih operacija LRS, provedbi pojedinih operacija PRR RH, Pripremi i provedbi EU projekata, Javnoj nabavi, primjeni legislative različitih tematskih područja a vezano uz rad LAG-a i provedbu LRS (uredsko poslovanje, javna nabava, GDPR i dr.), financiranju projekata putem drugih fondova i programa EU, crowdfunding-u i ostalim temama važnim za redovito poslovanje LAG-a.

S obzirom na zadaće LAG-a, potrebe dionika LAG područja te potrebe organizacije za provedbom projekata i šire od provedbe same LRS LAG-a u sklopu Programa ruralnog razvoja, potrebno je jačati ljudske kapacitete LAG-a, prvenstveno omogućavanjem otvaranja dodatnih radnih mjesta, daljnjom edukacijom zaposlenika, članova partnerstva i volontera, kao i

pružanjem dodatnih prilika za volontiranje u LAG-u za mlade te nezaposlene osobe na LAG području.

U radu LAG-a kroz volonterski angažman od početka sudjeluju brojni volonteri od kojih su najvažniji članovi Upravnog odbora. Ostali volonteri uključuju se u rad LAG-a ovisno o njihovim afinitetima i mogućnostima.

LAG SAVA do sada je najmanje surađivao s civilnim sektorom, što je dijelom splet okolnosti, a dijelom proizlazi da tipovi operacija za koje su do sada otvarani natječaji nisu bili prvenstveno namijenjeni civilnom sektoru. Najznačajnije organizacije s kojima LAG surađuje je LEADER mreža Hrvatske.

Što se tiče suradnje s ostalim LAG-ovima kroz brojne neformalne kanale osigurana je kontinuirana suradnja i podrška sa susjednim LAG-ovima; Zagorje Sutla, Prizag, Mura-Drava, Međimurski doli i bregi, Sjeerozapad i Izvor čime se osigurava bolja efikasnost te brže rješavanje problema i raznih nepredvidljivih situacija s kojima se gotovo svakodnevno susrećemo u svom radu.

6. METODE UPRAVLJANJA PROJEKTOM

U evaluacijskom razdoblju projektom, odnosno provedbom LRS upravljalo se na razini partnerstva odnosno Skupštine i Upravnog odbora LAG-a, te na razini Stručne službe LAG-a.

Glavne aktivnosti LAG-a uključuju:

- Održavanje redovitih sastanaka partnerstva i stručne službe – za planiranje, organizaciju, koordinaciju i praćenje stanja provedbe LRS i njenih operacija te tekućeg rada LAG-a
- Pripremu i provedbu LAG natječaja
- Izradu godišnjih akcijskih i financijskih planova, koje usvaja Skupština
- Izradu godišnjih izvješća o radu i godišnjih financijskih izvješća, koje usvaja Skupština
- Praćenje provedbe LRS – interni alati i tablice Stručne službe: postizanje vrijednosti indikatora rezultata; usporedba ostvarenog i planiranog
- Izrada izmjena LRS od strane Stručne službe LAG-a – ispitivanje stanja na području LAG-a, prilagodba LRS u odnosu na dostignute rezultate i planirane indikatore, provedbenu legislativu te aktualno stanje na terenu tijekom provedbe
- Provedba animacijskih aktivnosti za dionike – praćenje provedbe te prilagodba

potrebnih aktivnosti sukladno potrebama dionika, ali i kapacitetima ljudskih resursa LAG-a te zahtjevima uspješne provedbe LRS.

U provedbi ovih aktivnosti LAG se koristio nizom metoda za različite vidove upravljanja projektom (upravljanje obuhvatom projekta, upravljanje procesima, upravljanje ljudskim resursima, upravljanje troškovima, upravljanje kvalitetom, projektom komunikacijom, vremenom, rizikom i nabavom), kao i integracijskim upravljanjem koje objedinjuje sve navedene aspekte projekta. S obzirom na zahtjeve koji se postavljaju pred organizaciju njeni ljudski kapaciteti predstavljaju ograničavajući faktor u provedbi Projekta.

6.1. Metode projektnog upravljanja

U upravljanju projektom koristile su se metoda kontrole troškova, koja nije u 2018. godini osiguravala dovoljnu likvidnost za kontinuirano financiranje operativnog poslovanja zbog nedostatka sredstava za premoštenje perioda od šest mjeseci, koliko traje period povrata kvartalnih troškova organizacije od strane APPRRR-a (predfinanciranje). Stoga su se u kontinuitetu koristile pozajmice Zadruga za etično financiranje iz 2016. godine koje su u potpunosti vraćene tek početkom 2019. godine.

Upravljanje ljudskim resursima Statutom je povjereno voditeljici LAG-a. U periodu koji je razmatran došlo je do povećanja plaća u svim sektorima pa tako i u LAG-u koji je u skladu s ograničenjima koja proizlaze iz Sporazuma s APPRRR-a te ograničenim sredstvima koja se prikupljaju iz članarina, no unatoč svemu osigurao se prostor za povećanje plaća te ostalih materijalnih prava. Trenutno sve tri zaposlenice imaju ugovor o radu sklopljen na neodređeno vrijeme.

U upravljanju ljudskim resursima koristile su se metode nagrađivanja kao i metoda obuke i razvoja.

6.2. Metode upravljanja kvalitetom

Upravljanje kvalitetom predstavlja u ovom Projektu najznačajniji aspekt upravljanja, jer konačni rezultat Projekta mora biti uspješno provedena LRS, ostvarne mjere za dostizanje ciljeva te postizanje mjerljivih rezultata i indikatora uspješnosti.

U upravljanju kvalitetom projekta koristila se metoda razvijanja partnerstva, posebice pri

izmjeni najznačajnijih dokumenata organizacije (LRS, Statut) te objava natječaja za postizanje mjera odnosno ciljeva LRS.

Objava natječaja za različite tipove operacije te uspješna dodjela sredstava iz Programa ruralnog razvoja RH za razdoblje 2014-2020 je sama svrha LRS, ali i organizacije same. Ona obuhvaća niz koraka od pripreme natječajne dokumentacije (koju u najvećoj mjeri LAG zaprima gotovu od strane APPRRR-a), objave natječaja, ocjenjivanja u dva koraka, donošenja Odluka Upravnog odbora o odabiru projekata, unošenje dokumentacije u Agronet te kontrole namjenskog korištenja sredstava od strane korisnika.

U cilju povećanja operativnosti u 2019. godini značajno je izmijenjen dotadašnji Statut organizacije te je Voditeljica imenovana osobom ovlaštenom za zastupanje te su joj Statutom dodjeljene određene ovlasti koje u velikom djelu pojednostavljuju i ubrzavaju sve djelatnosti LAG-a.

6.2.1. Izmjene Lokalne razvojne strategije

Odobrena LRS LAG-a SAVA 2014-2020 izrađena je tijekom provedbe podmjere 19.1 Pripremna pomoć“ Programa ruralnog razvoja od strane Regionalne razvojne agencije Zagrebačke županije. S procesom izrade LRS započelo se 13.11.2015. kada je imenovan tim za izradu dok je ista Strategija usvojena 24.3.2016. na sjednici Skupštine.

Obzirom da je prvobitna LRS bila neporovediva u obliku u kojem je izrađena, izrađena je njena izmjena, a do kraja 2021. godine izrađeno je ukupno 5 izmjena prvobitne LRS.

Prva izmjena LRS izrađena je u u drugoj polovici 2017. godine. godine te je usvojena na sjednici Skupštine od 18.12.2017., a odobrena od Agencije za plaćanja 11.1.2018. Ovom izmjenom izrađen je u potpunosti novi dokument s pripadajućim priložima i grafikama koji su bili sukladni uputama Ministarstva. Definirani su ciljevi i Mjere koje će se provoditi, kriteriji odabira, bodovanje istih, definirana su Fokus područja i indikatori.

Druga izmjena LRS izrađena je u prvoj polovini 2018. godine te je usvojena na sjednici Skupštine od 16.5.2018. Izmjena je usvojena od strane APPRRR-a 4.7.2018. Izmjenom se povećala alokacija za dodjelu sredstava malim poljoprivrednicima na 1. LAG Natječaju kako bi potporu ostvarili svi koji su zadovoljili uvjete prihvatljivosti te prešli bodovni prag. Kako bi se povećala alokacija za poljoprivrednike neznatno je smanjena potpora za JLS-ove (s 33.000 EUR-a na 30.000 EUR-a)

Treća izmjena LRS izrađena je polovicom 2019. godine te je usvojena 5.7.2019. godine. Izmjena

je ds strane APPRRR-a potvrđena 9.7.2019. godine. Izmjenom se u potpunosti iz LRS-a izbacila Mjera 8 jer za mjeru na nacionalnj razini nije bilo pretjerano interesa a isto tako u ovom trenu postalo je razvidno kako su iznimno malene šanse da APPRRR aktivira ovaj tip operacije. Izmjenom su se u TO 1.1.2 prealocirala sredstva koja su ostala neiskorištena unutar TO 1.1.1. (za male poljoprivrednike 15.000 EUR-a) kao i dio sredstava iz TO 2.1.1. (za JLS-ove) obzirom da se na natječaj za JLS-ove nije prijavio Grad Zaprešić a prijave Općine Pušća i Luka radi nedostatne dokumentacije odbijene su i nisu ostvarile financiranje.

Četvrta izmjena LRS izrađena je u drugoj polovici 2020. g. I usvojena je od strane Skupštine 2.9.2020.. Izmjena je potvrđena od strane APPRRR-a 25.9.2020. godine. Izmjeni LRS pristupilo se nako što je LAG_u dodječjeno nagradnih 1.478.840,00 kn. Sva novodobivena sredstva kao i neutrošena sredstva iz ostalih Mjera alocirana su u TO 1.1.1 kako bi se otvorio novi Natječaj za male poljoprirednike. Ovom izmjenom LRS planirano je još samo raspisivanje TO 1.2.1. tj mjere namjenjene razvoju nepoljoprivrednih djelatnosti za koju je Natječaj otvoren krajem prosinca. Peta izmjena LRS izrađena je u sredinom 2021. godine i usvojena od strane Skupštine 23.7.2021. nakon što je LAG zaprimio Odluka o izmjeni odluke o odabiru LAG-a od 5. svibnja 2021. kojom su LAG-u dodjeljena dodatna sredstva za provedbu Natječaja u prijelaznom razdoblju. Sukladno prethodno provedenim anketama sredstva su alocijrana u 2 mjere. Mjeru za Ulaganja u pokretanje, poboljšanje ili proširenje lokalnih temeljnih usluga za ruralno stanovništvo, uključujući slobodno vrijeme i kulturne aktivnosti te povezanu infrastrukturu te Mjeru za Potporu razvoju malih poljoprivrednih gospodarstava.

6.2.2. Ostali interni akti LAG-a

LAGSAVA je donio i niz internih akata koji ma je cilj osiguranje nesmetanog, zakonitog te transparentnog poslovanja.

Tablica 6. Popis internih akata

Donositelj	Akt	Svrha akta
Skupština LAG-a	Statut	Reguliranje procesnih radnji Skupštine, UO, Predsednika, Voditelja te svih ostalih djelatnosti Udruge
Skupština LAG-a	Pravilnik o materijalnom i financijskom poslovanju LAG-a	Reguliranje materijalno- financijskog poslovanja

Donositelj	Akt	Svrha akta
Skupština LAG-a	Pravilnik o provedbi postupaka jednostavne nabave	Regulira interne procedure jednostavne nabave
Skupština LAG-a	Pravilnik o zaštiti, nadzoru nad prikupljanjem, obradi i korištenju osobnih podataka	Regulira zaštitu osobnih podataka
Skupština LAG-a	Pravilnik o sistematizaciji radnih mjesta i zapošljavanju	Propisuje vrste i radnih mjesta te opisuje njihove zadaće, te način zapošljavanja u Udruzi
Skupština LAG-a	Pravilnik za odabir projekata na natječajima LAG-a SAVA	Regulira postupovne radnje pri ocjenjivanju projektnih prijava
Skupština LAG-a	Odluka o visini članarine	Propisuje visinu članarine
UO LAG-a	Pravilnik o brojčanim oznakama	Regulira postupanje s dokumentacijom u stručnoj službi LAG-a te označavanje tj. Uruđbiranje ulaznih i izlaznih dokumenata
Upravni odbor LAG-a	Poslovnik o radu Upravnog odbora	Reguliranje procesnih radnji Upravnog odbora
UO LAG-a	Odluka o pravima iz radnog odnosa	Propisuje prava zaposlenika koja proizlaze iz radnog odnosa

Izvor: Stručna služba LAG-a SAVA, prosinac 2021. godine

Akti su bili donošeni na vrijeme te su pravodobno regulirali procese, postupke koji su se postavljali pred organizaciju.

Druga značajna metoda upravljanja kvalitetom je kontinuirano unaprjeđivanje, kojem služi i ova evaluacija.

Metoda kontinuiranog unaprjeđivanja koristila se i u unaprjeđenju operativnog poslovanja LAG-a (zaposlenici, financiranje, osiguranje poslovnog prostora).

6.3. Metode diseminacije

Pri diseminaciji različitih informacija (o radu LAG-a, LRS, natječajima i sl) koristile su se različite metode. Metoda informacijskih banneri, letaka koristila se za informiranje opće javnosti o provedbi Projekta. Ovo su jednostavni formati koji se ako čitaju i mogu osigurati širok krug diseminacije. Metode javne promocije koristile su se kroz logo organizacije, IT tehnologije: e-mail, objave na web stranici LAG-a te FB stranici, elektronički bilten, objave u tiskanim medijima, radio i TV, facebook te YouTube kanalu, a namijenjene su bile ciljanim skupinama te krajnjim korisnicima. Metode promotivnih materijala s logom organizacije koristila se za

povećanje vidljivosti u općoj javnosti.

Na kraju 2021. godine nedostaju promotivni materijali (letci i dr.) te je potrebno iste ponovno nabavljati ili koristiti više ostale metode diseminacije. Obzirom na epidemiološke mjere, fokus je usmjeren na digitalne oblike diseminacije i to na novu web stranicu, snimanje i objavljivanje raznih sadržaja na youtube kanalu te djeljenje putem društvenih mreža (facebook i Instagram) te pruem web stranice međuteritorijalnog projekta gdje je LAG SAVA partner.

S obzirom na kraj Prijelazno razdoblje i skori kraj Projekta, ograničena financijska sredstava te potrebu detektiranja i procjene potreba za iduće programsko razdoblje, organizacija će koristiti više metode individualnog savjetovanja, radionica na terenu, objava na FB stranici i web stranici LAG-a te ankete kroz google obrace.

6.4. Ostale metode

Metode ublažavanja rizika nisu korištene.

Od metoda vremenskog upravljanja projektom koristila se metoda pojednostavljenog gantograma za kvartalna planiranja dok su se finacije planirale putem cash flow tablica.

7. CILJEVI, MJERE LRS LAG-a SAVA2014-2020, TE OSTVARENI REZULTATI I INDIKATORI

Da bi se mogla napraviti evaluacija Projekta u razmatranom periodu potrebno je najprije izvršiti kratak rezime dosadašnje provedbe Projekta (monitoring).

7.1. SC1 Razvoj konkretne poljoprivrede na području LAG-a SAVA i poticanje razvoja specifičnih oblika turizma

M 1.1 – Potpora razvoju poljoprivrednih gospodarstava

Putem ove Mjere i pratećih tipova operacija (TO 1.1.1. i TO 1.1.2.) za njezinu provedbu LAG će sufinancirati ulaganja u poljoprivrednu proizvodnju i nepoljoprivrednu djelatnost kako bi se poboljšala ukupna učinkovitost i održivost PG-a, uključujući zaštitu okoliša i prilagodbu klimatskim promjenama. Ulaganja se odnose na sve poljoprivredne sektore, no prednost imaju ulaganja na područjima koja imaju teže uvijete za razvoj sukladno kategorizaciji naselja unutar LRS LAG-a, ulaganja u ekološku poljoprivredu te ulaganja koja provode mladi i obrazovani tj. poljoprivrednici s radnim iskustvom u poljoprivredi.

M 1.2 – Potpora razvoju diverzifikacije djelatnosti i specifičnih oblika turizma u ruralnim područjima LAG-a

U okviru ove mjere, potpore će se odobravati za ulaganja u razvoj diverzifikacije djelatnosti i specifičnih oblika turizma u ruralnim područjima LAG-a. Kao i u svim tipovima operacija prednost ostvaruju projekti koji se provode na područjima koja imaju teže uvijete za razvoj sukladno kategorizaciji naselja unutar LRS LAG-a, projekti kojima će se očuvati ili stvoriti nova radna mjesta te projekti kojima se ulaže u turizam, preradu i izravnu prodaju.

Očekivani rezultati provedbe u programskom razdoblju:

- Povećanje broja projekata sufinanciranih iz javnih sredstava PRR 2014.-2020. za 60 projekata
- Povećanje broja gospodarstava koji dobivaju potporu za razvoj malih poljoprivrednih gospodarstava za 45 gospodarstava

Tablica 7: Krovni pokazatelji (result indicators) za SC1:

			Raspisano (HRK)	Postotak raspisanih sredstava od ukupnog iznosa	Postotak raspisanih sredstava -19.2.	Izdane Odluke LAG (HRK)	Postotak iznosa izdanih Odluka od ukupnog iznosa	Postotak iznosa izdanih Odluka -19.2.	Izdane Odluke APPRRR-a (HRK)	Postotak iznosa izdanih Odluka APPRRR-a od ukupnog iznosa	Postotak iznosa izdanih Odluka APPRRR-a 19.2.	Isplaćeno (sukladno izvješću APPRRR-a na dan 22.10.2020) (HRK)	Postotak isplaćenih projekata od ukupnog iznosa	Postotak iznosa izdanih Odluka APPRRR-a 19.2.
SC 1	M1.1	TO 1.1.1.-Potpora razvoju malih poljoprivrednih gospodarstava	5.088.333,93	32,14%	40,33%	3.370.092,00	21,29%	26,71%	3.370.092,00	21,29%	26,71%	2.580.321,75	16,30%	20,45%
		TO 1.1.2.-Potpora razvoju i modernizaciji poljoprivrednih gospodarstava	2.042.623,04	12,90%	16,19%	2.072.428,04	13,09%	16,43%	2.069.623,04	13,07%	16,41%	235.383,00	1%	1,87%
	M 1.2.	TO 1.2.1.-Potpora stvaranju nepoljoprivrednih djelatnosti i turizma	1.018.190,00	6,43%	8,07%	1.018.190,00	6,43%	8,07%	1.018.190,00	6,43%	8,07%	- kn	0%	0,00%
		UKUPNO SC 1	8.149.146,97	51,47%	64,60%	6.460.710,04	40,81%	51,21%	6.457.905,04	40,79%	51,19%	2.815.704,75	17,78%	22,32%

Izvor: Stručna služba LAG-a SAVA, prosinac 2021. godine

Tablica 8: broj izdanih odluka unutar SC1

SC/M/TO	2014-2016	2017	2018	2019	2020	2021	2022	Ukupno izdanih Odluka od strane LAG-a	Ukupno potvrđenih projekata od strane APPRRR-a	Ciljana vrijednost 2023
SC1	N/A[1]	0	14	12	16	3		45	42	60
M1.1	N/A	0	14	12	16			42	42	57
TO1.1.1	N/A		14		16			30	30	45
TO1.1.2	N/A			12				12	12	12
M1.2	N/A	0	0	0	0	3		3	3	3
TO1.2.1	N/A			0		3		0	0	3

Izvor: Stručna služba LAG-a SAVA, prosinac 2021. godine

Pojašnjenje:

LAG SAVA u prosincu 2021. godine završio je s zaprimanjem prijava na Natječaj za TO 2.1.1. te je otvorio Natječaj za TO 1.1.1. Odluke za korisnike koji će se odabrati biti će izdane u 2022. godini.

Sukladno vrednovanju provedbe ukupne LRS putem krovnih pokazatelja za SC 1 LAG je odredio iznos od 8.149.146,97 HRK što je 64,60 % sredstava LAG-a iz podmjere 19.2. tj 51,47% od ukupno dodjeljenog iznosa koji iznosi 15.832.305,47 HRK. Sukladno LRS planirano je dodjeljivanje ukupno 60 projekata unutar ovog cilja.

LAG je raspisao Natječaje za dodjelu svih sredstava unutar SC1, Izdano je Odluka u vrijednosti 8.149.146,97 kn od strane LAG-a dok je od strane APPRRR-a potvrđeno projekata u iznosu 6.460.710,04 kn, a na 29.10.2020. (kada je zaprimljeno izvješće APPRRR-a) isplaćeno je 2.815.704,75 kn što su projekti odabrani na 1. i 2. Natječaju za male poljoprivrednike te projekti Projekti razvoja i modernizacije poljoprivrednih gospodarstava.

Važno je naglasiti da je za provedbu LRS operacija dokumentaciju za LAG natječaje pripremala Agencija za plaćanja te da je kontrola projektnih prijava slijedila opsežnost kontrola na nacionalnom nivou, bez obzira što je za dio operacija iznos potpore značajno manji (npr. projekti javne infrastrukture). Dodatno, kontrole prijava projekata odvijaju se i na LAG razini i na razini Agencije za plaćanja, što korisnicima produžuje vrijeme čekanja za odluke o financiranju na LAG natječajima u odnosu na vrijeme potrebno za odobrenja na nacionalnim natječajima. Navedeno dovodi do slabljenja povjerenja naspram LAG-ova i nezadovoljstva načinom na koji se provodi LEADER odnosno odobrena LRS.

7.1.1. TO 1.1.1 „Potpora razvoju malih poljoprivrednih gospodarstava“

- Objavljeni broj natječaja: 3
- Broj odabranih projekata od strane LAG-a: 30
- Broj potvrđenih projekata od strane AP: 30
- Broj projekata isplaćenih u punom iznosu: 12
- Ukupni iznos dodijeljenih sredstava (konačno): 3.370.092,00 HRK
- Ukupni iznos isplaćenih sredstava: 2.580.321,75 HRK

Tablica 9: Tablični prikaz odobrenih projekata TO 1.1.1.:

sektor	TO 1.1.1 -1. natječaj		TO 1.1.1 -2. natječaj	
	br. projekata	iznos	br. projekata	iznos
voćarstvo	7	781.746,00 kn	3	338.737,50 kn
vinogradarstvo	3	335.034,00 kn	3	338.737,50 kn
povrćarstvo	1	111.678,00 kn	1	112.912,50 kn
cvjećarstvo	1	111.678,00 kn	1	112.912,50 kn
pčelarstvo	1	111.678,00 kn	1	112.912,50 kn
stočarstvo	1	111.678,00 kn	2	225.825,00 kn
ratarstvo	0	- kn	4	451.650,00 kn
aromatično i ljekovito bilje	0	- kn	1	112.912,50 kn
javna infrastruktura	0	- kn	0	- kn
ukupno	14	1.563.492,00 kn	16	1.806.600,00 kn
tip ulaganja	br. projekata	iznos	br. projekata	iznos
mehanizacija	6	670.068,00 kn	12	1.354.950,00 kn
oprema	3	335.034,00 kn	4	451.648,00kn
trajni nasadi	5	558.390,00 kn	0	
Kombinacija ⁹	4		0	
građenje	0	- kn	0	
ukupno		1.563.492,00 kn		1.806.600,00 kn
nositelj projekta	broj projekata	iznos	br. projekata	iznos
mladi (do 41. g)	8	893.424,00 kn	11	1.242.037,50 kn
žene	4	446.712,00 kn	2	225.825,00 kn
ekološka poljoprivreda	broj projekata	iznos	br. projekata	iznos
eko proizvodnja	2	223.356,00 kn	1	112.912,50 kn
radno iskustvo/obrazovanje	broj projekata	iznos	broj projekata	iznos
radno iskustvo u poljoprivredi (upisan staž)	2	223.356,00 kn	1	112.912,50 kn
tečaj min 120 sat	3	335.034,00 kn	2	225.825,00 kn
srednja škola	4	446.712,00 kn	5	564.562,50 kn
fakultet	4	446.712,00 kn	8	903.300,00 kn

Izvor: Stručna služba LAG-a SAVA, prosinac 2021.

⁹ Kod kombinacije projekta, projekt je ubrojen u kategoriju na koju se odnosila većina utrošenih sredstava

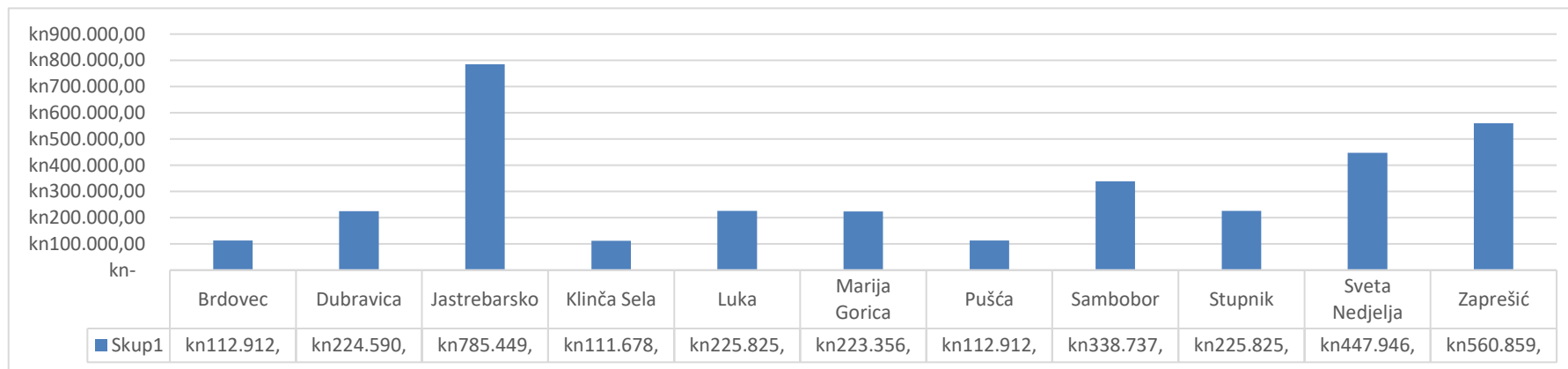
Razrada dodjeljenih sredstava iz TO 1.1.1. prema JLS te ukupnih iznosa projekata prema JLS u sklopu LAG-a SAVA

Tablica 10: Ukupni iznos dodjeljenih sredstava iz TO 1.1.1. po JLS

Ukupni iznos dodijeljenih sredstava po JLS			
	1. Natječaj	2. Natječaj	Ukupno
Brdovec	- kn	112.912,50 kn	112.912,50 kn
Dubravica	111.678,00 kn	112.912,50 kn	224.590,50 kn
Jastrebarsko	446.712,00 kn	338.737,50 kn	785.449,50 kn
Klinča Sela	111.678,00 kn	- kn	111.678,00 kn
Luka	- kn	225.825,00 kn	225.825,00 kn
Marija Gorica	223.356,00 kn	- kn	223.356,00 kn
Pušća	- kn	112.912,50 kn	112.912,50 kn
Samobor	- kn	338.737,50 kn	338.737,50 kn
Stupnik	- kn	225.825,00 kn	225.825,00 kn
Sveta Nedjelja	335.034,00 kn	112.912,50 kn	447.946,50 kn
Zaprešić	335.034,00 kn	225.825,00 kn	560.859,00 kn
UKUPNO	1.563.492,00 kn	1.806.600,00 kn	3.370.092,00 kn

Izvor: Stručna služba LAG-a SAVA, prosinac 2021. godine

Graf 1: Ukupni iznos dodijeljenih sredstava iz TO 1.1.1. po JLS



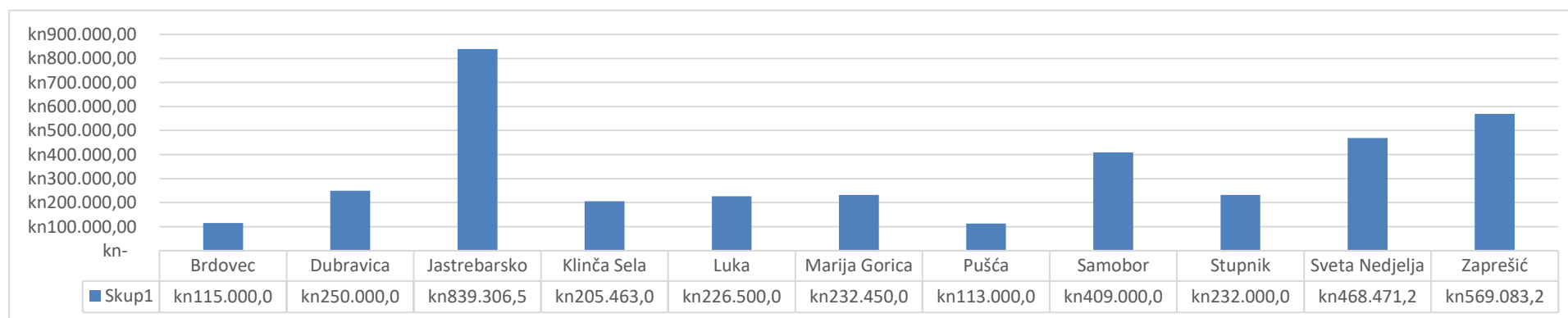
Izvor: Stručna služba LAG-a SAVA, prosinac 2021. godine

Tablica 11: Ukupni iznos projekata financiranih kroz TO 1.1.1. po JLS

Ukupni iznos projekta tj. ulaganja u pojedinu JLS			
	1. Natječaj	2 Natječaj	Ukupno
Brdovec	- kn	115.000,00 kn	115.000,00 kn
Dubravica	121.000,00 kn	129.000,00 kn	250.000,00 kn
Jastrebarsko	488.165,75 kn	351.140,80 kn	839.306,55 kn
Klinča Sela	205.463,00 kn	- kn	205.463,00 kn
Luka	- kn	226.500,00 kn	226.500,00 kn
Marija Gorica	232.450,00 kn	- kn	232.450,00 kn
Pušća	- kn	113.000,00 kn	113.000,00 kn
Samobor	- kn	409.000,00 kn	409.000,00 kn
Stupnik	- kn	232.000,00 kn	232.000,00 kn
Sveta Nedjelja	350.875,00 kn	117.596,25 kn	468.471,25 kn
Zaprešić	341.083,25 kn	228.000,00 kn	569.083,25 kn
UKUPNO	1.739.037,00 kn	1.921.237,05 kn	3.660.274,05 kn

Izvor: Stručna služba LAG-a, prosinac 2021

Graf 2: Ukupni iznos projekata financiranih kroz TO 1.1.1. po JLS



Izvor: Stručna služba LAG-a, prosinac 2021.

7.1.2. TO 1.1.2. "Potpora razvoju i modernizaciji poljoprivrednih gospodarstava"

- Objavljeni broj natječaja: 1
- Broj odabranih projekata od strane LAG-a: 12
- Broj potvrđenih projekata od strane AP: 12
- Broj projekata isplaćenih u punom iznosu: 3
- Ukupni iznos dodijeljenih sredstava (konačno): 2.069.623,04 HRK (LAG-ovim Odlukama dodjeljeni iznos je 2.072.428,04 no APPRRR je odobrio 2.069.623,04 HRK-izbijen je trošak ugradnje opreme u jednom projektu)
- Ukupni iznos isplaćenih sredstava: 235.383,00 kn HRK

Tablica 12: Tablični prikaz odobrenih projekata TO 1.1.2.:

TO 1.1.2.		
SEKTOR	BR. PROJEKATA	IZNOS
Voćarstvo	2	316.875,00 kn
Vinogradarstvo	2	430.275,00 kn
Povrčarstvo	1	120.000,00 kn
Cvjećarstvo	1	194.077,93 kn
Pčelarstvo		
Stočarstvo	6	1.011.200,11 kn
Ratarstvo		
Aromatično i ljekovito bilje		
Javna infrastruktura		
UKUPNO	12	2.072.428,04 kn
TIP ULAGANJA	BR. PROJEKATA	IZNOS
Mehanizacija	10	1.655.975,11 kn
Oprema		
Trajni nasadi	2	416.452,93 kn
Kombinacija		
Građenje		
UKUPNO	12	2.072.428,04 kn
NOSITELJ PROJEKTA	BR. PROJEKATA	IZNOS
Mladi (do 41. g)	6	1.026.227,93 kn
Žene	2	214.500,00 kn
EKOLOŠKA POLJOPRIVREDA	BR. PROJEKATA	IZNOS
EKO proizvodnja	3	436.875,00 kn
Radno iskustvo/obrazovanje	BR. PROJEKATA	IZNOS
Radno iskustvo u poljoprivredi (upisan staž)	2	387.375,00 kn
Tečaj min 120 sat	4	846.727,93 kn
Srednja škola		
Fakultet	1	222.375,00 kn

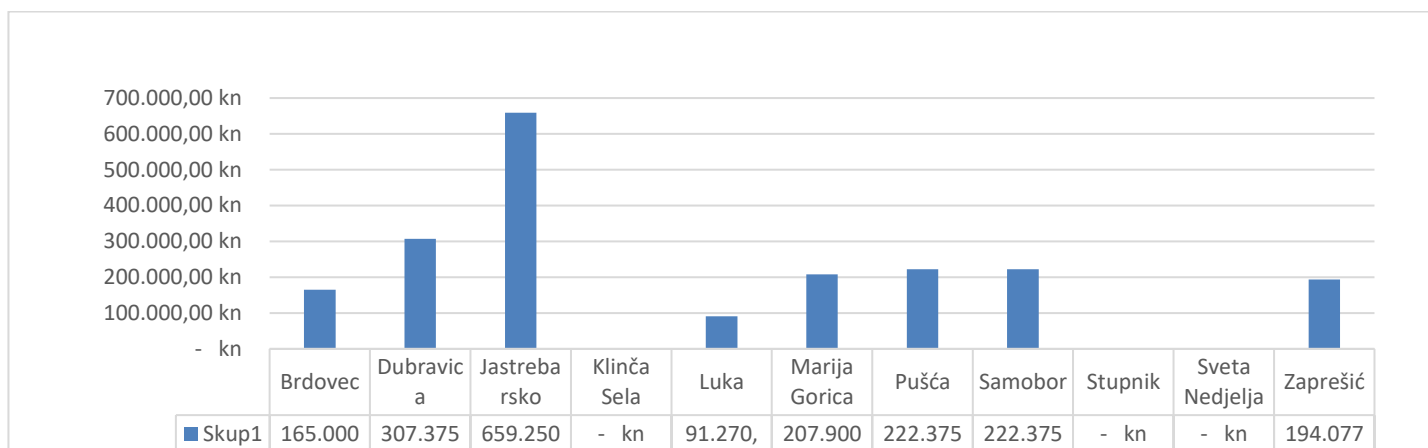
Izvor: Stručna služba LAG-a SAVA, prosinac 2021.

Tablica 13: Dodijeljena sredstva unutar TO 1.1.2 po JLS

Dodijeljena sredstva unutar TO 1.1.2 po JLS	
Brdovec	165.000,00 kn
Dubravica	307.375,00 kn
Jastrebarsko	659.250,00 kn
Klinča Sela	- kn
Luka	91.270,11 kn
Marija Gorica	207.900,00 kn
Pušća	222.375,00 kn
Samobor	222.375,00 kn
Stupnik	- kn
Sveta Nedjelja	- kn
Zaprešić	194.077,93 kn
UKUPNO	2.069.623,04 kn

Izvor: Stručna služba LAG-a SAVA, prosinac 2021. godine

Graf 3: Dodijeljena sredstva unutar TO 1.1.2 po JLS



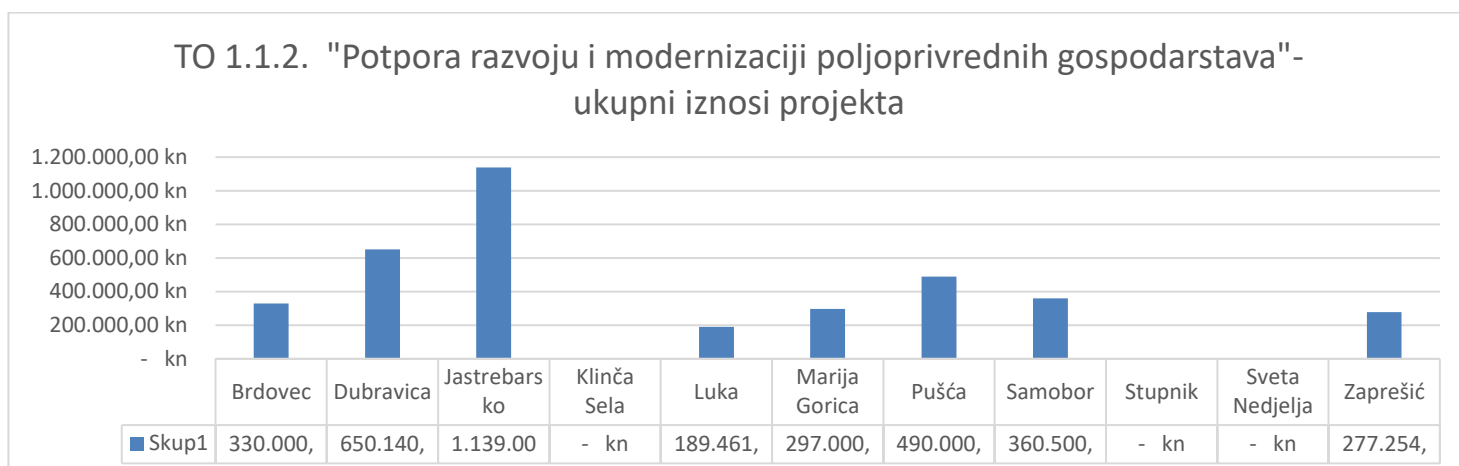
Izvor: Stručna služba LAG-a SAVA, prosinac 2021. godine

Tablica 14: Ukupni iznosi ulaganja unutar TO 1.1.2 po JLS

Ukupni iznos projekta tj. ulaganja u pojedinu JLS	
Brdovec	330.000,00 kn
Dubravica	650.140,00 kn
Jastrebarsko	1.139.000,00 kn
Klinča Sela	- kn
Luka	189.461,00 kn
Marija Gorica	297.000,00 kn
Pušća	490.000,00 kn
Samobor	360.500,00 kn
Stupnik	- kn
Sveta Nedjelja	- kn
Zaprešić	277.254,19 kn
UKUPNO	3.733.355,19 kn

Izvor: Stručna služba LAG-a SAVA, prosinac 2021. godine

Graf 4: Ukupni iznosi ulaganja unutar TO 1.1.2 po JLS



Izvor: Stručna služba LAG-a SAVA, prosinac 2021. godine

7.1.3. TO 1.2.1 „Potpora stvaranju nepoljoprivrednih djelatnosti i turizma“

- Objavljeni broj natječaja: 1
- Broj odabranih projekata od strane LAG-a: 3
- Broj potvrđenih projekata od strane AP: 3
- Broj projekata isplaćenih u punom iznosu: 0
- Ukupni iznos dodijeljenih sredstava (konačno): 1.018.190,00 kn HRK
- Ukupni iznos isplaćenih sredstava: 0 HRK

Tablica 15: Tablični prikaz odobrenih projekata TO 1.2.1.:

	TO 1.2.1.	
SEKTOR	BR. PROJEKATA	IZNOS
nepoljoprivredne djelatnosti	3	1.018.190,00 kn
UKUPNO	3	1.018.190,00 kn
TIP ULAGANJA	BR. PROJEKATA	IZNOS
Mehanizacija	3	1.018.190,00 kn
UKUPNO	3	1.018.190,00 kn
NOSITELJ PROJEKTA		
Mladi (do 41. g)	2	640.595,00 kn
Žene	1	263.000,00 kn
Radno iskustvo/obrazovanje	BR. PROJEKATA	IZNOS
Radno iskustvo u poljoprivredi (upisan staž)	1	377.595,00 kn
Srednja škola	1	377.595,00 kn
Fakultet	1	263.000,00 kn

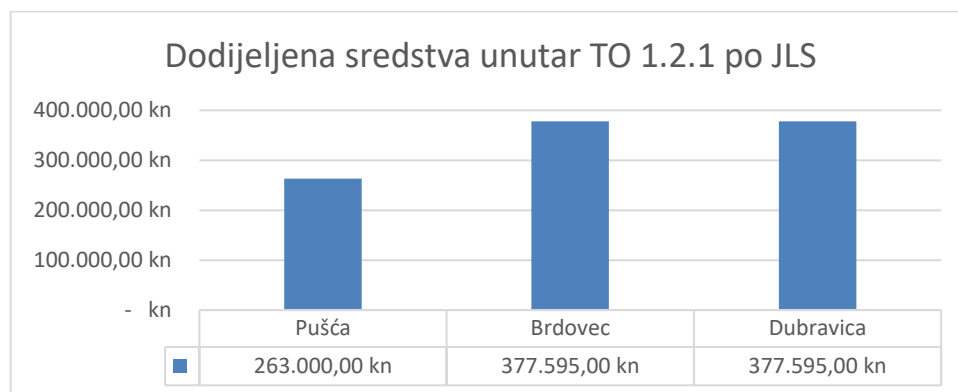
Izvor: Stručna služba LAG-a SAVA, prosinac 2021.

Tablica 16: Dodijeljena sredstva unutar TO 1.2.1 po JLS

Dodijeljena sredstva unutar TO 1.2.1 po JLS	
Brdovec	377.595,00 kn
Dubravica	377.595,00 kn
Jastrebarsko	- kn
Klinča Sela	- kn
Luka	- kn
Marija Gorica	- kn
Pušća	263.000,00 kn
Samobor	- kn
Stupnik	- kn
Sveta Nedjelja	- kn
Zaprešić	- kn
UKUPNO	1.018.190,00 kn

Izvor: Stručna služba LAG-a SAVA, prosinac 2021. godine

Graf 5: Dodijeljena sredstva unutar TO 1.2.1. po JLS



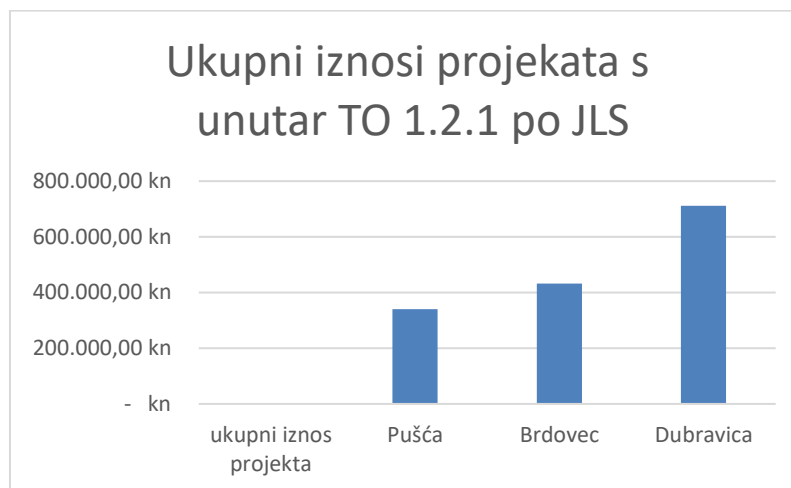
Izvor: Stručna služba LAG-a SAVA, prosinac 2021. godine

Tablica 17: Ukupni iznosi ulaganja unutar TO 1.2.1. po JLS

Ukupni iznos projekta tj. ulaganja u pojedinu JLS	
Brdovec	432.436,87 kn
Dubravica	711.000,00 kn
Jastrebarsko	- kn
Klinča Sela	- kn
Luka	- kn
Marija Gorica	- kn
Pušća	340.000,00 kn
Samobor	- kn
Stupnik	- kn
Sveta Nedjelja	- kn
Zaprešić	- kn
UKUPNO	1.483.436,87 kn

Izvor: Stručna služba LAG-a SAVA, prosinac 2021. godine

Graf 6: Ukupni iznosi ulaganja unutar TO 1.2.1 po JLS



Izvor: Stručna služba LAG-a SAVA, prosinac 2021. godine

7.2. SC 2 - Razvoj kvalitete života revitalizacijom opće društvene potporne infrastrukture te suradnje i umrežavanja u svrhu sinegrijskog djelovanja razvojnih dionika ruralnog područja LAG-a

M 2.1 – Potpora razvoju javne društvene infrastrukture

Cilj provedbe operacija u okviru ove mjere je poboljšanje životnih uvjeta u ruralnim sredinama, doprinos atraktivnosti sela i njegovom razvojnom potencijalu za druge aktivnosti te poticanje rasta i društveno - ekonomske održivosti. Ulaganja putem ove mjere imaju za cilj ublažiti nedostatak pristupa uslugama i infrastrukturi, s naglaskom na sadržaje namjenjen djeci predškolskog uzrasta.

M 2.2 – Potpora aktivnostima suradnje i umrežavanja unutar i izvan područja LAG-a

Cilj ove mjere je i suradnja između LAG-ova i njihovih razvojnih dionika putem projekata suradnje na nacionalnoj razini. Ciljevi suradnje su razmjena iskustava i primjera dobre prakse, prijenos znanja, poboljšanje kapaciteta LAG-a, promocija inovacija i stvaranje mreža

Kako LAG predstavlja partnerstvo javnog, gospodarskog i civilnog sektora koji zajednički rade na poboljšanju uvjeta života na području LAG-a, uz provedbu podmjera 19.2 i 19.3, uloga LAG-a je i organizacija animacijskih i informacijskih aktivnosti uz poticanje cjeloživotnog učenja dionika. Cilj ove mjere je i pružiti potporu svim dionicima lokalne zajednice za sudjelovanje i doprinos lokalnom razvoju kroz razmjenu iskustava, pomoć pri pripremi projekata i slične aktivnosti. Članove LAG-a i

zaposlenike LAG-a potrebno je dodatno usavršavati kako bi mogli djelovati kao motivatori u zajednici, te osmišljavati kvalitetne odgovore na potrebe zajednice. Svojim aktivnostima, lokalno razvojno partnerstvo povećati će vrednovanje djelovanja civilnog i gospodarskog sektora u zajedničkoj razmjeni znanja i informacija te razvoju međusobne suradnje.

Očekivani rezultati provedbe u programskom razdoblju:

- Povećanje broja projekata sufinanciranih iz fondova EU (EFPRR/PRR 2014.-2020.) za 21 projekat.
- Razvoj kvalitete života stanovnika područja LAG-a temeljen na poboljšanju usluga / razvoju društvene infrastrukture, povećanje populacije obuhvaćene unaprijeđenim uslugama / infrastrukturom za 15%
- Jačanje veza između različitih razvojnih dionika ruralnih područja razvojem implementacijom projekata suradnje na nacionalnoj i međunarodnoj razini putem 1 projekta suradnje.
- Provedba 15 animacijskih aktivnosti usmjerenih poticanju lokalnog razvoja u ruralnim područjima na kojima će sudjelovati 150 sudionika.
- Provedba 6 animacijske aktivnosti LAG-a u svrhu promicanja društvene uključenosti, smanjenja siromaštva te jačanja diverzifikacije, razvoja malog poduzetništva i kreiranja radnih mjesta na kojima će sudjelovati 60 sudionika.
- Organizirane 4 aktivnosti cjeloživotnog učenja u svrhu osposobljavanja/stjecanja znanja i vještina na kojima će sudjelovati 40 osoba.
- Organizirano 10 animacijskih aktivnosti prijenosa znanja i inovacija u poljoprivredi, šumarstvu i ruralnim područjima na kojima će sudjelovati 100 osoba.

Tablica 18: Krovni pokazatelji (result indicators) za SC2

			Raspisano (HRK)	Postotak raspisanih sredstava od ukupnog iznosa	Postotak raspisanih sredstava -19.2.	Izdane Odluke LAG (HRK)	Postotak iznosa izdanih Odluka od ukupnog iznosa	Postotak iznosa izdanih Odluka -19.2.	Izdane Odluke APPRRR-a (HRK)	Postotak iznosa izdanih Odluka APPRRR-a od ukupnog iznosa	Postotak iznosa izdanih Odluka APPRRR-a 19.2.	Isplaćeno (sukladno izvješću APPRRR-a na dan 22.10.2021) (HRK)	Postotak isplaćenih projekata od ukupnog iznosa	Postotak iznosa izdanih Odluka APPRRR-a 19.2.
SC 2	M2.1.	TO 2.1.1.- Potpora razvoju opće društvene infrastrukture te poboljšanju uvjeta života na ruralnom prostoru	4.466.405,30	28,21%	35,40%	2.002.185,00	12,65%	15,87%	2.002.185,00	12,65%	15,87%	444.750,00	3%	3,53%
		UKUPNO SC2	4.466.405,30	28,21%	35,40%	2.002.185,00	12,65%	15,87%	2.002.185,00	12,65%	15,87%	444.750,00	2,81%	3,53%

Izvor: Stručna služba LAG-a SAVA, prosinac 2021. godine

Tablica 19: broj izdanih odluka unutar SC2

SC/M/TO	2014	2015	2016	2017	2018	2019	2020	2021		2022	Ukupno izdanih Odluka od strane LAG-a	Ukupno potvrđenih projekata od strane APPRRR-a	Ciljana vrijednost 2023
SC2	N/A	N/A	N/A	0	0	8	2	11	0		10	10	21
M2.1	N/A	N/A	N/A	0		8	1	11	0		9	9	20
TO2.1.1	N/A	N/A	N/A			8	1	11			9	9	20
M2.2	N/A	N/A	N/A	0	0	0	1	0	0		1	1	1
TO2.2.1	N/A	N/A	N/A				1				1	1	1
TO2.2.2	N/A	N/A	N/A	N/A	N/A	N/A	N/A	N/A	N/A	N/A		N/A	N/A

Izvor: Stručna služba LAG-a SAVA, prosinac 2021. godine

Pojašnjenje:

LAG SAVVA u 2018. godini raspisao je Natječaj za TO 2.1.1. koji je sukladna TO 7.4.1. na nacionalnoj razini te je namjenjen ulaganju u javnu infrastrukturu. Iako je Strategijom bilo predviđeno kako će se dodijeliti 11 potpora (po 1 potpora u svaku JLS) u iznosu od 30.000,0 EUR-a, na Natječaj su zaprimljene prijave Općine Pušća i Luka koje su radi nedostatne dokumentacije odbačene te su izdane Odluke o odbijanju, dok Grad Zaprešić na Natječaj nije prijavio ni jedan projekt. Ponavljanjem Natječaja u 2020. godini sa smanjenom alokacijom obzirom da je dio sredstava prealociran za poljoprivrednike, dobivena je samo prijava projekta od strane Općine Pušća za koju je Odluku LAG-a potvrdio i APPRRR krajem 2020. godine. Općina Luka i Grad Zaprešić nisu aplicirali na Natječaj.

Tako je naposljetku dodjeljeno 9 potpora putem ovog tipa operacije koji se unutar ovog SC-a financira iz Podmjere 19.2.

Do 1. prosinca 2021. godine otvoren je 3. Natječaj za TO 2.1.1. te se pretpostavlja kako će sva alocirana sredstva u ovu mjeru biti u potpunosti potrošena. Za svaku JLS osiguran je iznos od 30.000 EUR-a po projektu.

Za slučaj da u ovom Natječaju oстане neutrošenih sredstava prealocirat će se u zadnji Natječaj kojeg će LAG raspisati a to je za TO 1.1.1 namjenjen malim poljoprivrednim proizvođačima.

Unutar ovog cilja nalaze se i Podmjere 19.3. za koju je tek u drugoj polovici 2020. godine zaprimljena Odluka o odobrenju od strane APPRRR-a, te Podmjera 19.4. koja se odnosi na tekuće troškove.

7.2.1.TO 2.1.1. – Potpora razvoju opće društvene infrastrukture te poboljšanju uvjeta života na ruralnom prostoru -u sklopu provedbe podmjere 19.2

- Objavljeni broj natječaja: 3
- Broj odobrenih projekata od strane LAG-a: 9
- Broj potvrđenih projekata od strane AP: 9
- Broj projekata isplaćenih u punom iznosu: 2
- Ukupni iznos dodjeljenih sredstava: 2.002.185,00 HRK
- Ukupni iznos isplaćenih sredstava: 444.750,00 HRK

Tablica 20: Tablični prikaz odobrenih projekata To 2.1.1.

Sektor	TO 2.1.1.-1 Natječaj		TO 2.1.1.-2. Natječaj	
	Br. Projekata	iznos	Br. Projekata	iznos
Javna infrastruktura	8	1.779.000,00 kn	1	223.185,00 kn
Tip ulaganja	Br. Projekata	iznos	Br. Projekata	iznos
Oprema	4	889.500,00 kn		
Građenje	4	889.500,00 kn	1	223.185,00 kn

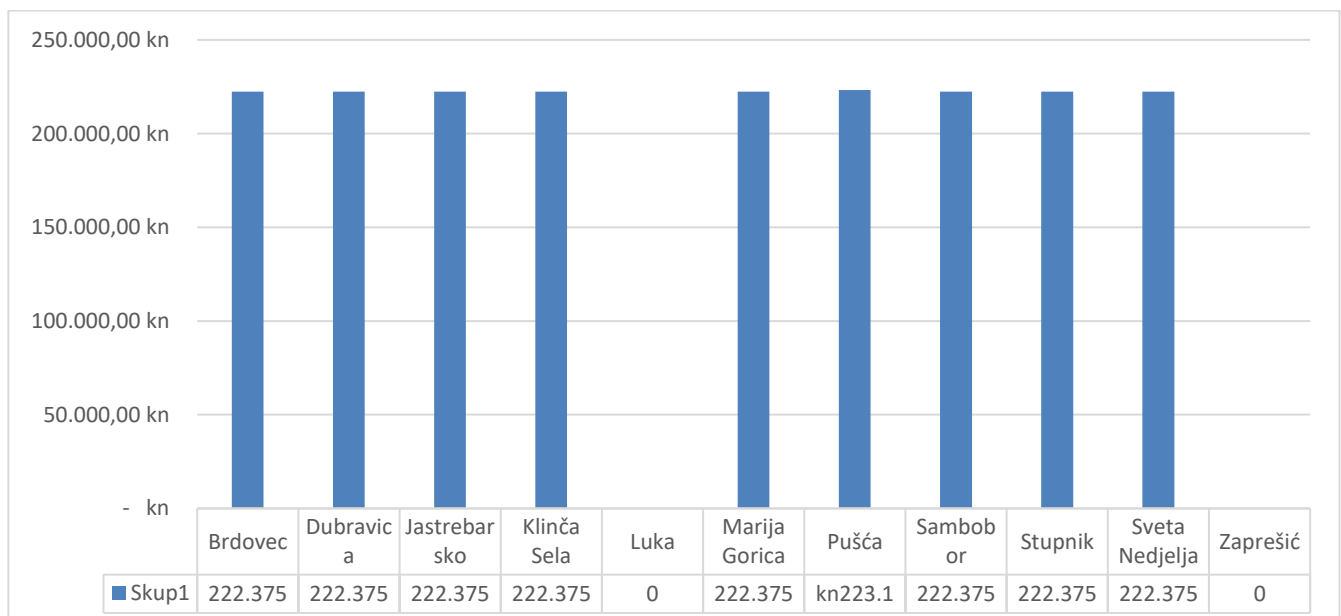
Izvor: Stručna služba LAG-a SAVA, prosinac 2021. godine

Tablica 21: Dodjeljena sredstva unutar TO 2.1.1. po JLS

Dodijeljena sredstva unutar TO 2.1.1. po JLS	
Brdovec	222.375,00 kn
Dubravica	222.375,00 kn
Jastrebarsko	222.375,00 kn
Klinča Sela	222.375,00 kn
Luka	0
Marija Gorica	222.375,00 kn
Pušća	223.185,00 kn
Samobor	222.375,00 kn
Stupnik	222.375,00 kn
Sveta Nedjelja	222.375,00 kn
Zaprešić	0
UKUPNO	2.002.185,00 kn

Izvor: Stručna služba LAG-a SAVA, prosinac 2021. godine

Graf 7: Dodjeljena sredstva unutar TO 2.1.1. po JLS



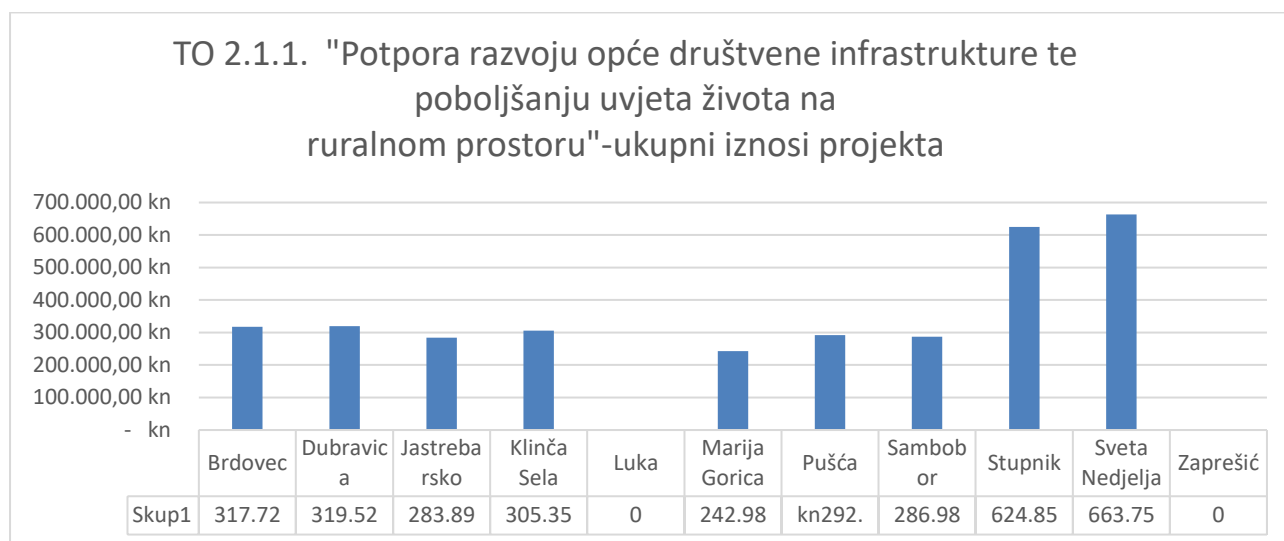
Izvor: Stručna služba LAG-a SAVA, prosinac 2021. godine

Tablica 22: Ukupni iznosi ulaganja unutar TO 2.1.1. po JLS

Ukupni iznosi ulaganja unutar TO 2.1.1. po JLS	
Brdovec	317.722,50 kn
Dubravica	319.528,04 kn
Jastrebarsko	283.893,75 kn
Klinča Sela	305.359,75 kn
Luka	0
Marija Gorica	242.987,50 kn
Pušća	292.500,00 kn
Samobor	286.983,75 kn
Stupnik	624.850,00 kn
Sveta Nedjelja	663.750,00 kn
Zaprešić	0
UKUPNO	3.337.575,29 kn

Izvor: Stručna služba LAG-a SAVA, prosinac 2021. godine

Graf 8: Ukupni iznosi ulaganja unutar TO 2.1.1. po JLS



Izvor: Stručna služba LAG-a SAVA, prosinac 2021. godine

7.2.2. TO. 2.2.1 – Priprema i provedba aktivnosti suradnje LAG-a-u sklopu provedbe podmjere 19.3

U evaluacijskom razdoblju proveden je dio pripremnih aktivnosti za provedbu podmjere 19.3. za jedan projekt suradnje s nacionalnim partnerima koji će se provoditi od 2020. do 2022. godine. Definirano je ciljano tematsko područje za projekat suradnje, što je i implementirano u izmjeni LRS.

Projekt suradnje "Skrivena blaga ruralnog turizma":

Projektom se plaira poticati inovacije u ruralnom turizmu kroz umrežavanje, prijenos znanja i međusektorsku suradnju u ruralnom području sjeverozapadne Hrvatske.

Specifični ciljevi su:

- Jačati kapacitete LAG-ova za kreiranje lokalnih strategija razvoja u području ruralnog turizma te osigurati prijenos znanja na lokalno stanovništvo i postojeće ekonomske subjekte.
- Promovirati lokalne destinacije korištenjem offline i online alata u svrhu inovativnog pristupa ruralnom turizmu te umrežiti destinacije u ruralnom području.
- Ojačati međusektorsku suradnju u području ruralnog turizma kroz razmjenu iskustava i primjera dobre prakse.

Projekt u partnerstvu provode LAG-ovi s područja Hrvatskog zagorja, Prigorja i Međimurja u svrhu učenja i širenja dobrih praksi između hrvatskih regija na području razvoja ruralnog turizma.

7.2.3. Jačanje kapaciteta LAG-a i lokalnih dionika za provedbu LRS s provedbom operacija unutar CLLD strategije u sklopu provedbe podmjere 19.4

Podmjera 19.4. provodi se uspješno od početka provedbe projekta te se putem nje namiruju tekući troškovi koji se najvećim dijelom odnose na plaće zaposlenica, plaćanje najma ureda i knjigovodstvenog servisa. Do kraja 2021. godine LAG je podnio 19 Zahtjeva za isplatu a koji su isplaćeni. Kako se u toku provedbe lista prihvatljivih troškova kao i način pravdanja sredstava i modul mijenjato tako je i LAG svoje troškove prilagođavao uputama dobivenima od strane APPRRR-a. Trenutno se troškovi dijele na izravne i neizravne s time da se koristi model kako na neizravne troškove opada 15% izravnih te se oni ne dostavljaju na kontrolu APPRRR-u, dok se izravni troškovi dostavljaju putem Agronet aplikacije kao i do sada.

Unutar redovnog rada između ostalog vode se i detaljne evidencije aktivnosti LAG-a koje se odnose, ne samo na provedbu LRS, već provedbu svih aktivnosti.

Sukladno Lokalnoj razvojnoj strategiji Aktivnosti koje se odnose na provedbu LRS evidentiraju

se i na način da se mjerek unutar Fokus područja koja su determinirana strategijom.

Do kraja 2021. godine postignuti su gotovo svi zacrtani ciljevi, a neki su i višestruko premašeni.

Zadovoljavanje ostalih ciljeva planira se do kraja 2026. godine kao što je i predviđeno V.

Izmjenom Strategije a omogućeno korištenjem sredstava iz Prijelaznog razdoblja. Ono što je

višestruko premašeno govori o tome kako se LAG prepoznaje u velikom dijelu kao savjetodavno

i edukacijsko tijelo. Nažalost zbog pandemije i epidemioloških mjera ove aktivnosti u 2021

godini, LAG je sveo na minimum.

Tablica 23: Praćenje provedbe LRS prema Fokus područjima određenima u LRS

P[1] PRR	FP [2]PRR	Naziv pokazatelja	OSTVARENA VRIJEDNOST 2021	UKUPNO ostvorena vrijednost od 2017-2021.	CVP [3]2018.	CVP 2026.	TO LRS	TO PRR	M LRS	M/PM	SC LRS
										PRR	
1	1A	Broj animacijskih aktivnosti prijenosa znanja i inovacija u poljoprivredi, šumarstvu i ruralnim područjima		0	0	2	2.2.1.	19.3.2.	2.2.	19/19.3	2
1	1A	Broj sudionika u animacijskim aktivnostima prijenosa znanja i inovacija u poljoprivredi, šumarstvu i ruralnim područjima		0	0	20	2.2.1.	19.3.2.	2.2.	19/19.3	2
1	1A	Broj animacijskih aktivnosti prijenosa znanja i inovacija u poljoprivredi, šumarstvu i ruralnim područjima		17	3	8	2.2.2.	19.4.1.	2.2.	19/19.4	2
1	1A	Broj sudionika u animacijskim aktivnostima prijenosa znanja i inovacija u poljoprivredi, šumarstvu i ruralnim područjima	1	214	30	80	2.2.2.	19.4.1.	2.2.	19/19.4	2
1	1B*	Broj projekata međuteritorijalne suradnje (nacionalna razina) (19.3.- 19.3.1 + 19.3.2) <i>Članak 35(1c), Uredbe (EU)1303/2013</i>	1	2	0	1	2.2.1.	19.3.2.	2.2.	19/19.3	2
1	1B*	Broj projekata transnacionalne suradnje (međunarodna razina) 19.3-19.3.1+19.3.2), <i>Članak 35(1c), Uredbe (EU)1303/2013</i>		0	0	0	2.2.1.	19.3.2.	2.2.	19/19.3	2
1	1C	Broj organiziranih aktivnosti cjeloživotnog učenja u svrhu osposobljavanja/stjecanja znanja i vještina		8	0	4	2.2.2.	19.4.1.	2.2.	19/19.4	2
1	1C*	Broj sudionika u sudionika u programima cjeloživotnog učenja u svrhu osposobljavanja/stjecanja znanja i vještina		209	0	40	2.2.2.	19.4.1.	2.2.	19/19.4	2
2	2A*	Broj PG kojima je dodijeljena potpora u okviru PRR za ulaganja u restrukturiranje ili modernizaciju		12	0	12	1.1.2.	4.1.1.	1.1.	4/4.1.	1

2	2A*	Broj PG-a koja su dobili potporu za razvoj malih PG		30	12	45	1.1.1.	6.3.1.	1.1.	6/6.3.	1
6	6A	Broj radnih mjesta stvorenih u projektima za koje je dodijeljena potpora		3	0	0	1.2.2.	6.4.1.	1.2.	6/6.4.	1
6	6A	Broj animacijskih aktivnosti LAG-a u svrhu promicanja društvene uključenosti, smanjenja siromaštva te jačanja diverzifikacije, razvoja malog poduzetništva i kreiranja radnih mjesta	3	4	0	2	2.2.1.	19.3.2.	2.2.	19/19.3.	2
6	6A	Broj sudionika animacijskih aktivnosti LAG-a u svrhu promicanja društvene uključenosti, smanjenja siromaštva te jačanja diverzifikacije, razvoja malog poduzetništva i kreiranja radnih mjesta	100	106	0	20	2.2.1.	19.3.2.	2.2.	19/19.3.	2
6	6A	Broj animacijskih aktivnosti LAG-a u svrhu promicanja društvene uključenosti, smanjenja siromaštva te jačanja diverzifikacije, razvoja malog poduzetništva i kreiranja radnih mjesta		5	1	4	2.2.2.	19.4.1.	2.2.	19/19.4	2
6	6A	Broj sudionika animacijskih aktivnosti LAG-a u svrhu promicanja društvene uključenosti, smanjenja siromaštva te jačanja diverzifikacije, razvoja malog poduzetništva i kreiranja radnih mjesta		40	10	40	2.2.2.	19.4.1.	2.2.	19/19.4	2
6	6B	Broj animacijskih aktivnosti usmjerenih poticanju lokalnog razvoja u ruralnim područjima		69	5	15	2.2.2.	19.4.1.	2.2.	19/19.4	2
6	6B	Broj sudionika animacijskih aktivnosti usmjerenih poticanju lokalnog razvoja u ruralnim područjima		689	50	150	2.2.2.	19.4.1.	2.2.	19/19.4	2
6	6B*	Postotak ruralnog stanovništva koje ima koristi od poboljšanih usluga/infrastruktura	0,05%	1,67%	15	15	2.1.1.	7.4.1.	2.1.	7/7.4.	2

Izvor: Stručna služba LAG-a SAVA, prosinac 2021. godine

7.3. DODATNI POKAZATELJI PROVEDBE I POSTIZANJA REZULTATA

- u 2017. godni zavedeno je ukupno 105 aktivnosti koje se odnose na sastanke, konferencije, edukacije, održavanje Upravnog odbora i Skupštine. Troškovi u 2017. godni financirani su iz APPRRR-a, vlastitih sredstava i Natječaja Zagrebačke županije,
- u 2018. godni zavedeno je ukupno 85 aktivnosti koje se odnose na sastanke, konferencije, edukacije, održavanje Upravnog odbora i Skupštine. Troškovi u 2018. godni financirani su iz APPRRR-a, vlastitih sredstava i Europskog socijalnog fonda,
- u 2019. godni zavedeno je ukupno 138 aktivnosti koje se odnose na sastanke, konferencije, edukacije, održavanje Upravnog odbora i Skupštine. Troškovi u 2019. godni financirani su iz APPRRR-a, vlastitih sredstava i Europskog socijalnog fonda, Agencije za elektroničke medije, Erasmus +, Mreže za ruralni razvoj i Zagrebačke županije,
- u 2020. godni zavedene su ukupno 42 aktivnosti koje se odnose na sastanke, konferencije, edukacije, održavanje Upravnog odbora i Skupštine. Troškovi u 2020. godni financirani su iz APPRRR-a, vlastitih sredstava i Erasmus +.
- U 2021. godni zavedeno je 50 aktivnosti koje se odnose na sastanke, konferencije, edukacije, studijsko putovanje i kontrole na terenu. . Troškovi u 2021. godni financirani su iz APPRRR-a i vlastitih sredstava.

Tablica 24: Projekti koje je provodio LAG SAVA u svojstvu partnera ili nositelja financiranih iz programa EU te nacionalnih sredstava

Br	Godina provedbe	Naziv projekta	Nositelj/partner	Izvor	Iznos
1	rujan 2015. - studeni 2016.	Provedba Podmjere 19.1. „Pripremna pomoć“ u okviru mjere 19 „LEADER – CLLD“ iz Programa ruralnog razvoja Republike Hrvatske za razdoblje 2014.-2020.	Nositelj	Program ruralnog razvoja	475.904,93 kn
2	u tijeku	Podmjere 19.2. "Provedba operacija unutar CLLD strategije"	Nositelj	Program ruralnog razvoja	7.121.202,17 kn

Br	Godina provedbe	Naziv projekta	Nositelj/partner	Izvor	Iznos
3	u tijeku	Podmjere 19.3. "Priprema i provedba aktivnosti suradnje LAG-a"	Nositelj	Program ruralnog razvoja	356.060,11 kn
4	u tijeku	i Podmjere 19.4. "Tekući troškovi i animacija"	Nositelj	Program ruralnog razvoja	1.869.315,57 kn
5	lipanj 2016. do 31.12.2016.	Potpoma LAG-u za sufinanciranje njegovog rada u 2016.godini Projekt "Održavanje 12 edukativnih radioica na području LAG-a SAVA"	Nositelj	Zagrebačka Županija	62.301,00 kn
6	4.studeni 2016.-2017	Promocija i izrada promotivnih materijala	Nositelj	Zagrebačka Županija	1.750,00 kn
7	3.listopad 2018.-2018	Provedba edukacijskih i animacijskih aktivnosti na području LAG-a "SAVA"	Nositelj	Zagrebačka Županija	62.301,00 kn
8	16.listopad 2018.-2018	Projekt opremanja multimedijalne učionice	Nositelj	Zagrebačka Županija	6.000,00 kn
9	14.5.2018.- 1.2020.	JobCollege SAVA	Partner Nositelj projekta EDUKA-centar lokalnog razvoja	Europski socijalni fond	177.194,76 kn
10	1.5.2019.- 31.12.2019	Cyber equality	Nositelj	Agencija za mobilnost i programe EU - erasmus +	133.206,00 kn
11	11.4.2019.- 31.12.2019.	Cyber akademija	Nositelj	Agencija za elektroničke medije (AEM)	14.000,00 kn

Br	Godina provedbe	Naziv projekta	Nositelj/partner	Izvor	Iznos
12	5.2019.- 15.6.2019.	Inovativni oblici turizma i proizvodnje energije u poljoprivredi	Nositelj	MRR-Mreža za ruralni razvoj	11.800,00 kn
13	do 31.11.2019.	Znanje je moć vol.2	Nositelj	Zagrebačka županija	3.000,00 kn
	u tijeku	RURality	Partneri	Talijani	8.381,25 kn
15	u tijeku	Cyber me, Cyber you	Nositelj	Erasmus +	171.312,75 kn
16	u tijeku	Podmjere 19.2. "Provedba operacija unutar CLLD strategije"	nositelj	Program ruralnog razvoja	1.478.840,00 kn
17	u tijeku	Podmjere 19..1, 19.2., 19.3. i 19.4.	nositelj	Program ruralnog razvoja	5.056.887,62 kn
			UKUPNO ODOBRENA SREDSTVA PO PROJEKTIMA		17.009.457,16 kn

Izvor: Stručna služba LAG-a SAVA, prosinac 2021. godine

7.3. DODANA VRIJEDNOST PROVEDBE LRS

Umrežavanja i partnerstva – u evaluacijskom razdoblju LAG SAVA je član slijedećih organizacija:

- LEADER mreža Hrvatske;
- Mreža za ruralni razvoj (nacionalna ruralna mreža pri Ministarstvu poljoprivrede); predstavnici LAG-a su ujedno i članovi radne skupina „CLLD- LEADER“
- Zadruga za etično financiranje
- Lokalno partnerstvo za zapošljavanje Zagrebačke županije
- Prirodoslovno matematički fakultet

7.3.1. Postignuća/dobrobiti/značaj realizacije Projekta za zajednicu u periodu evaluacije

U razmatranom periodu po prvi puta su lokalna partnerstva dobila mogućnost kreiranja i financiranja razvojnih politika na lokalnoj razini, u jednom decentraliziranom pristupu (CLLD). U Republici Hrvatskoj ovaj pristup je novina i za izvršnu vlast na nacionalnoj razini te je shvaćanje uloge LAG-ova kao komplementarnog alata razvoja na lokalnoj razini koji nadopunjuje, fleksibilno, javne politike viših razina jednim djelom izostao. To se ogleda u ograničenjima u kreiranjima LAG natječaja, a koja su opisana u prethodnim poglavljima. Na području LAG-a SAVA može se reći da je donošenje LRS za period 2014- 2020 dočekan jednim dijelom i s nestrpljenjem, te da su očekivanja bila velika. U periodu evaluacije LAG je uspio unatoč početnim teškoćama organizirati stručnu službu, prilagoditi interne dokumente svojim potrebama, uspostaviti suradnju s lokalnim dionicima razvoja te izvršiti dio priprema za uspješan plasman dodijeljenih sredstava za provedbu LRS.

Pri tome treba reći da je uobičajena boljka RH, a to je pretjerano administriranje, i ovdje prisutno te izvještavanje, procedure, protokoli koji se neprekidno mijenjaju, oduzima znatno više vremena nego što se to činilo na početku Projekta.

7.3.2. Postignuti odnosi LAG-a sa pripadnicima ciljanih skupina i krajnjim korisnicima

LAG SAVA je uspostavio projektnu suradnju s pripadnicima ciljanih skupina prije svega iz javnog i gospodarskog sektora te s LAG-ovima sjeverozapadnog dijela RH, dok je potrebno poboljšati suradnju s pripadnicima civilnog sektora sa sjedištem na području LAG-a.

Uspostavljena je kvalitetna suradnja Ministarstvom poljoprivrede i APPRRR, koja kako vrijeme prolazi dobiva na kvaliteti i postaje partnerska. Uvažavaju se svi zahtjevi javnopravnih tijela, a također se suradnja produbljuje na različitim radionicama koje se organiziraju ili od strane APPRRR i Ministarstva poljoprivrede ili krovnih organizacija LAG-ova (LEADER mreža Hrvatske, Hrvatska mreža za ruralni razvoj).

LAG SAVA je uspostavio suvremene kanale komuniciranja s krajnjim korisnicima – web stranica, e-mail, FB stranica, Instagram, YouTube kanal. Uz ove kanale koristio je objave i priopćenja na lokalnim portalima i medijima (radio, televizija) te radionice i individualna savjetovanja uz

pridržavanje epidemioloških mjera. Do kraja ovog programskog razdoblja kao i u narednom planira se nastaviti ovaj model uz više medijskog praćenja koje ovisi o financijskoj situaciji (a ona u dosadašnjem periodu nije dozvoljavala financiranje promocije u lokalnim i nacionalnim medijima).

7.3.3. Postignuti odnosi među pripadnicima različitih skupina ciljanih skupina

Odnos LAG-a s pripadnicima ciljanih skupina kontinuirano se proširivao i unaprjeđivao kroz korištenje različitih diseminacijskih metoda. Različite ciljane skupine susretale su se pri aktivnostima izrade LRS i njezinih izmjena te su se ovi akti donosili jednoglasno.

Prilikom priprema projekata male društvene infrastrukture je utvrđeno da se javni sektor rukovodio interesima pojedinih ciljanih skupina (djeca, mladi) u kreiranju projektnih prijava.

7.3.4. Odnosi nastali uslijed realizacije projekta s važnim dionicima u lokalnoj zajednici

U razmatranom periodu započela je intenzivnija suradnja s različitim dionicima razvoja na regionalnoj i lokalnoj razini. LAG kroz provedbu svojih projekata ostvaruje uspješnu suradnju s raznim lokalnim dionicima. Prostor za napredak se vidi u kreiranju zajedničkih projekata namijenjenih različitim ciljani skupinama.

Odnos sa privatnim i civilnim dionicima razvoja je u razvoju i dobiva na dinamici kroz provedbu LAG natječaja te organizaciju i provedbu mnogobrojnih edukacija i radionica.

Suradnja sa civilnim sektorom je nedovoljna.

7.3.5. Proces koji su doveli do postignuća/dobrobiti/značaja Projekta u zajednici

Ocjena procesa je najvažniji dio ove evaluacije, unatoč neprekidnim tendencijama fokusiranja na rezultate.

Najznačajniji proces unutar ovog Projekta, a koji se naslanja na procese koji su prethodno nastali (LAG je osnovan 2013. godine) je način na koji se primjenjuje CLLD pristup na LAG razini pri kreiranju LRS te rukovođenja same organizacije.

Pristup „odozdo prema gore“ zahtijeva kontinuiran protok informacija na relaciji LAG - pripadnici ciljanih skupina i krajnjih korisnika, kao i veliki angažman svih članova organizacije (članova Skupštine, Upravnog odbora i stručne službe LAG-a).

U proteklom periodu uočeno je da se potrebe krajnjih korisnika ne poklapaju s mogućnostima financiranja iz Programa ruralnog razvoja RH za razdoblje 2014-2020, a to se odnosi na potrebe mladih, djece, osoba starije životne dobi ali i za razvoj malog poduzetništva te poljoprivrede. Utvrđeno je da bi određene potrebe za populaciju mladih, djece i starije životne dobi mogle biti zadovoljene i/ili ublažene kroz projekte financirane iz Erasmus+ programa, Europskog socijalnog fonda ili Europskog fonda za regionalni razvoj. Stoga će i u idućem razdoblju LAG kandidirati projekte kao nositelj ili partner na natječaje financirane iz navedenih fondova, a u razgovorima s nadležnim Ministarstvima zalagat će se za multisektorsko financiranje LAG-ova u idućem proračunskom razdoblju.

8. CILJ EVALUACIJE

Cilj ove evaluacije bio je pružiti organizaciji uvid u procese rada, odlučivanja i rezultata ostvarenih u provedbi Lokalne razvojne strategije LAG-a SAVA 2014-2020, kako bi do kraja razdoblja na koje se Strategija odnosi (2026. godina) ostvarila u što većoj mjeri zadane ciljeve. Također evaluacija omogućava bolje planiranje i pripremu novog strateškog dokumenta za iduće programsko razdoblje od sedam godina te racionalno korištenje postojećih resursa organizacije kao i razvoj novih. U 2021. godini započela je izrada nove Lokalne razvojne strategije sukladno dobivenim smjernicama Ministarstva poljoprivrede i Agencije za plaćanja u poljoprivredi, ribarstvu i ruralnom razvoju čija implementacija bi trebala započeti završetkom prijelaznog programskog razdoblja.

Izvanredna situacija uzrokovana virusom COVID-19 u 2021. godini

Trenutno LAG SAVA kao i svi građani i pravni subjekti u Republici Hrvatskoj trpi posljedice zdravstvene krize uzrokovane pandemijom virusa COVID-19. Po naređenju Nacionalnog stožera civilne zaštite (te regionalnih i lokalnih stožera), LAG SAVA nije radio u uobičajeno režimu sa strankama i to od sredine ožujka 2020. godine. Stranke su se primale iznimno i uz prethodni

dogovor termina a sve ostale konzultacije obavljale su se putem poziva i e-mail komunikacijom. Svi poslovi obavljali su se pretežito iz ureda te u određenim slučajevima od kuće odnosno radom na daljinu, kao i unaprijed određenim radom u smjenama.

LAG SAVA ima poslovanje organizirano on-line odnosno u cloud sustavu stoga može dio poslova obavljati daljinski odnosno od kuće no ovaj način rada koristi se isključivo iznimno obzirom da su u tijeku Natječaji i potrebna je fizička prisutnost u uredu kako bi se sva pristigla dokumentacija obradila sukladno Pravilnicima.

Dobivene su i smjernice od strane APPRRR-a o tome kako provoditi započete aktivnosti, kojih se stručna služba LAG-a pridržava, te se održavaju redoviti kontakti s APPRRR te unutar LAG-a.

Ovo stanje već sad ima posljedice na cjelokupno gospodarstvo, naročito na uslužne djelatnosti. Dodatno su usporene određene aktivnosti LAG-a koje su protivne pravilima socijalnog distanciranja a pandemija je u najvećoj mjeri utjecala na provedbu Erasmus + projekata obzirom na ograničenja putovanja preko granice, uvođenja covid putovnica, straha od potencijalne zaraze i sl.. Sve navedeno može imati utjecaja i na krajnje rezultate provedbe LRS za razdoblje 2014-2020. no LAG će poduzeti sve što je moguće kako bi se zadani indikatori iz Lokalne razvojne strategije i ostvarili.

9. ZAKLJUČAK

Provedba Lokalne razvojne strategije LAG-a SAVA 2014-2020 ovisila je o nizu faktora koji su dijelom bili izvan domene utjecaja samog LAG-a.

Uspostavljena je dobra komunikacija s javnim i gospodarskim sektorom, dok je suradnju s civilnim sektorom potrebno unaprijediti. Suradnja s javnim sektorom uvelike ovisi i o Natječajima koje LAG provodi a iz kojih se mogu financirati projekti opće društvene infrastrukture te poboljšanja uvjeta života na ruralnom prostoru, obzirom da su to sredstva koja izravno mogu koristiti jedinice lokalne samouprave koje su sukladno Statutu LAG-a jedine koje uplaćuju članarinu LAG-u. Izradom evaluacije, evidentirani su iznosi uplaćenih članarina JLS-ova te su napravljeni izračuni kako bi se prikazalo koliko se puta uplaćena članarina vratila u određenu jedinicu lokalne samouprave. Isto tako iznosi su stavljeni u korelaciju s brojem stanovnika te su izračunati iznosi članarine koje u LAG uplaćuju JLS-ovi po broju stanovnika kao i povrat po broju stanovnika. Sve jedinice lokalne samouprave osim Općine Luka redovito plaćaju godišnje članarine koje su si samo stalno odredile na zajedničkom sastanku na kojem su sudjelovali čelnici svih JLS u sastavu LAG-a.

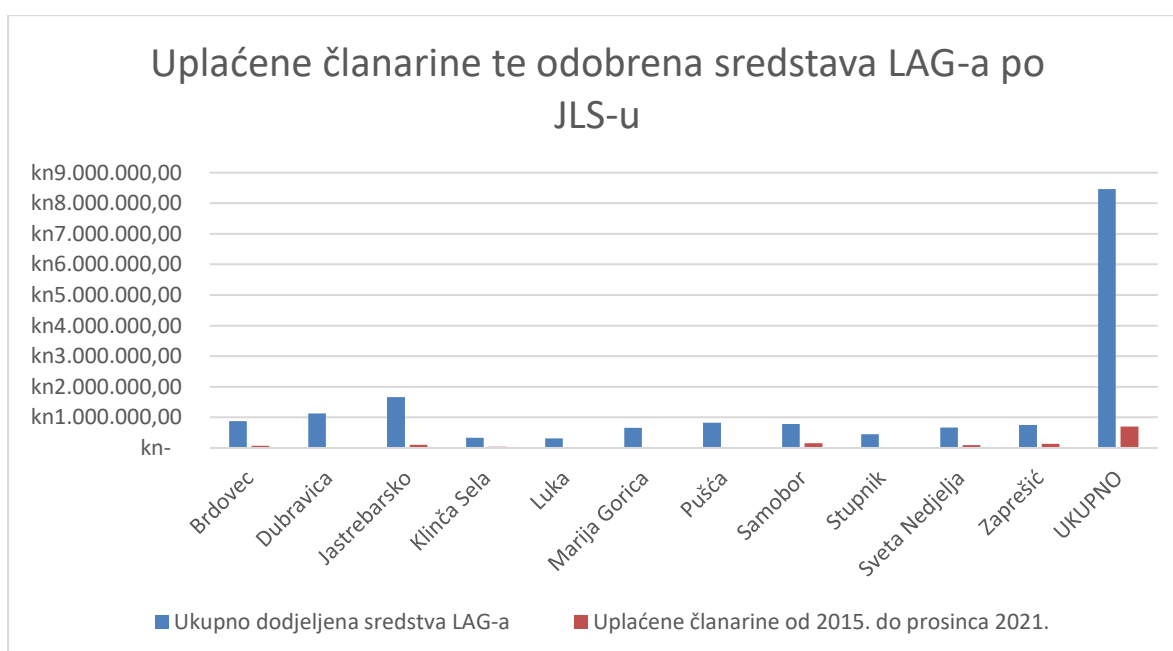
Tablica 25: Pregled uplaćenih članarina te odobrenih sredstava LAG-a po JLS

	Ukupno dodjeljena sredstva LAG-a kroz sve obrađene Natječaje	Uplaćene članarine od 2015. do prosinca 2021.	Koliko puta je više novaca stiglo u JLS iz LAG-a u odnosu na uplaćene članarine	Broj stanovnika (2011.)	Uplaćeni iznos članarine po stanovniku	Povrat sredstava po broju stanovnika
Brdovec	877.882,50 kn	74.969,00 kn	11,71	11.134	6,73 kn	78,85 kn
Dubravica	1.131.935,50 kn	17.029,50 kn	66,47	1.437	11,85 kn	787,71 kn
Jastrebarsko	1.667.074,50 kn	101.618,00 kn	16,41	15.866	6,40 kn	105,07 kn
Klinča Sela	334.053,00 kn	38.308,50 kn	8,72	5.231	7,32 kn	63,86 kn
Luka	317.095,11 kn	4.728,50 kn	67,06	1.351	3,50 kn	234,71 kn

	Ukupno dodjeljena sredstva LAG-a kroz sve obrađene Natječaje	Uplaćene članarine od 2015. do prosinca 2021.	Koliko puta je više novaca stiglo u JLS iz LAG-a u odnosu na uplaćene članarine	Broj stanovnika (2011.)	Uplaćeni iznos članarine po stanovniku	Povrat sredstava po broju stanovnika
Marija Gorica	653.631,00 kn	19.815,50 kn	32,99	2.233	8,87 kn	292,71 kn
Pušća	821.472,50 kn	21.450,00 kn	38,30	2.700	7,94 kn	304,25 kn
Samobor	783.487,50 kn	156.449,50 kn	5,01	37.633	4,16 kn	20,82 kn
Stupnik	448.200,00 kn	33.072,50 kn	13,55	3.735	8,85 kn	120,00 kn
Sveta Nedjelja	670.321,50 kn	90.206,50 kn	7,43	18.059	5,00 kn	37,12 kn
Zaprešić	754.936,93 kn	137.834,50 kn	5,48	25.223	5,46 kn	29,93 kn
UKUPNO	8.460.090,04 kn	695.482,00 kn				

Izvor: Stručna služba LAG-a SAVA, prosinac 2021. godine

Graf 9: Uplaćene članarine te odobrena sredstava LAG-a po JLS-u



U idućem razdoblju potrebno je sukladno mogućnostima uspijed pandemije planirati aktivnosti koje je potrebno provesti kako bi se postigli rezultati i indikatori LRS.

LAG SAVA će se putem strukovne udruge LEADER mreža Hrvatske zalagati za veću slobodu u kreiranju strateških dokumenata i uvjeta natječaja u idućem programskom razdoblju, te mogućnost korištenja sredstava Europskog fonda za regionalni razvoj i Europskog socijalnog fonda. Također će putem iste organizacije tražiti načine jeftinijeg predfinanciranja od pozajmica poslovnih banaka.

U 2022. godini pokušat će se financirati projekti usmjereni na ranjive skupine iz drugih dostupnih izvora.

10. SAŽETAK

Izradu interne evaluacije Lokalne razvojne strategije koja obuhvaća period od početka provedbe projekta 2017. godine do kraja 2021. godine izradila je voditeljica LAG-a SAVA na temelju statističkih podataka koji se kontinuirano vode putem internih evidencija LAG-a SAVA.

Evaluacija je iznimno važna kako bi se dobio uvid u ostvarene ciljeve te se omogućilo ostvarivanje svih ostalih zadanih ciljeva do kraja 2026. godine. Sumirani podaci evaluacije izvrstan su pokazatelj za kreiranje buduće strategije za korištenje sredstava iz buduće financijske perspektive.

Evaluacijom su sumirani svi dosadašnji podaci te su izrađene tablice i grafovi koji pokazuju iznose i brojeve projekata koji su financirani unutar određenog tipa operacije, iznose i brojeve projekata financirane iz određene JLS te su podaci raščlanjeni kako bi se vidjelo u koje sektore su uložena sredstva, u koji tip ulaganja te su prikazani podaci o nositeljima projekata tj. izdvojene su žene, mladi a prikazani su i podaci o radnom iskustvu (isključivo poljoprivrednici koji plaćaju doprinose po osnovi poljoprivrede) te obrazovanju iz područja poljoprivrede, prehrambene tehnologije i veterine.

Osim podataka o dodijeljenim potporama LAG-a navedeni su i ukupni iznosi projekata tj. Investicija koji se provode uz dodatna vlastita sufinanciranja od strane nositelja projekta.

U periodu od 2017. do 2021. godine najviši iznos sredstava kroz sve do sada LAG Natječaje dodijeljen je korisnicima s područja Grada Jastrebarsko; 1.667.074,50 HRK a najniži korisnicima s područja Općine Luka; 317.095,11 HRK.

Ukupna ulaganja u projekte također su najviša na području Grada Jastrebarskog te iznose 2.262.200,30 HRK, a najmanje ulaganja također su na području Općine Luka i iznose 415.961,00 HRK.

Važno je spomenuti kako su za korisnike s područja Općine Dubravica dodijeljena sredstva LAG-a u iznosu 1.131.935,50HRK, što smatramo iznimnim uspjehom obzirom na broj stanovnika (1442). Ukupna ulaganja uz vlastita sufinanciranja korisnika na području Općine Dubravica su 1.930.668,04 HRK.

Na Natječaje LAG-a prijavljuju se korisnici iz svih JLS, no omjer nije ravnomjeran što pokazuju i statistički podaci prikazani u Prilogu 1.

Kroz Kriterije odabira u Natječajima namijenjenima poljoprivrednicima prednost su ostvarivali mladi poljoprivrednici s radnim iskustvom u poljoprivredi (poljoprivrednici koji su zaposleni na OPG-u te si po osnovi poljoprivrede plaćaju doprinose), ekološki proizvođači kao i poljoprivrednici koji su se obrazovali iz područja poljoprivrede, veterine ili prehrambene tehnologije. Namjera da se na ovaj način potaknu mlade i osposobljene osobe na bavljenje poljoprivrednom proizvodnjom sukladno podacima u Prilogu I pokazala se uspješnom. Tako je potporu ostvarilo 27 mladih poljoprivrednika i to u ukupnom iznosu od 3.802.284,43 HRK. Za

projekte koje provode poljoprivrednici upisani u Upisnik ekoloških proizvođača, njih 6, dodijeljeno je 773.143,50 HRK. Iznimno uspješnim smatramo i činjenicu kako su potpore ostvarili poljoprivrednici koji su educirani u području poljoprivrede, veterine i prehrambene tehnologije i to njih ukupno 39.

U narednom razdoblju kroz animacijske aktivnosti pokušat će se animirati korisnike iz JLS-ova u kojima je zamjetna smanjena aktivnost po pitanju prijave na Natječaje kao što su Općine Luka, Klinča Sela i Stupnik kako bi se animiralo što više korisnika na apliciranje za sredstva LAG-a te će se nastaviti s pozitivnim poticanjem mladih, obrazovanih i ekoloških poljoprivrednika na provedbu projekata.

11. POPIS TABLICA

Tablica 1: Ukupno odobrena sredstva LAG-a SAVA za provedbu LRS	7
Tablica 2: Popis izmjena LRS unutar perioda evaluacije	8
Tablica 3: Strateški razvojni ciljevi (SC), prioritetne mjere (M) i prioritetni tipovi operacija (TO)	8
Tablica 4: Vrednovanje provedbe ukupne LRS putem krovnih pokazatelja (indikatora) rezultata 2018. i do kraja programskog i realizacijskog razdoblja 2023.	10
Tablica 5: Praćenje provedbe LRS sukladno odabranim Fokus područjima.....	11
Tablica 6. Popis internih akata.....	24
Tablica 7: Krovni pokazatelji (result indicators) za SC1:.....	28
Tablica 8: broj izdanih odluka unutar SC1.....	29
Tablica 9: Tablični prikaz odobrenih projekata TO 1.1.1.	30
Tablica 10: Ukupni iznos dodijeljenih sredstava iz TO 1.1.1. po JLS.....	31
Tablica 11: Ukupni iznos projekata financiranih kroz TO 1.1.1. po JLS.....	32
Tablica 12: Tablični prikaz odobrenih projekata TO 1.1.2.:.....	33
Tablica 13: Dodijeljena sredstva unutar TO 1.1.2 po JLS	34
Tablica 14: Ukupni iznosi ulaganja unutar TO 1.1.2 po JLS	34
Tablica 15: Tablični prikaz odobrenih projekata TO 1.1.2.:.....	35
Tablica 16: Dodijeljena sredstva unutar TO 1.1.2 po JLS	36
Tablica 17: Ukupni iznosi ulaganja unutar TO 1.1.2 po JLS	36
Tablica 18: Krovni pokazatelji (result indicators) za SC2	39
Tablica 19: broj izdanih odluka unutar SC2	39
Tablica 20: Tablični prikaz odobrenih projekata TO 2.1.1.	41
Tablica 21: Dodijeljena sredstva unutar TO 2.1.1. po JLS	41

Tablica 22: Ukupni iznosi ulaganja unutar TO 2.1.1. po JLS	42
Tablica 23: Praćenje provedbe LRS prema Fokus područjima određenima u LRS	45
Tablica 24: Projekti koje je provodio LAG SAVA u svojstvu partnera ili nositelja financiranih iz programa EU te nacionalnih sredstava	47
Tablica 25: Pregled uplaćenih članarina te odobrenih sredstava LAG-a po JLS.....	54

12. POPIS GRAFOVA:

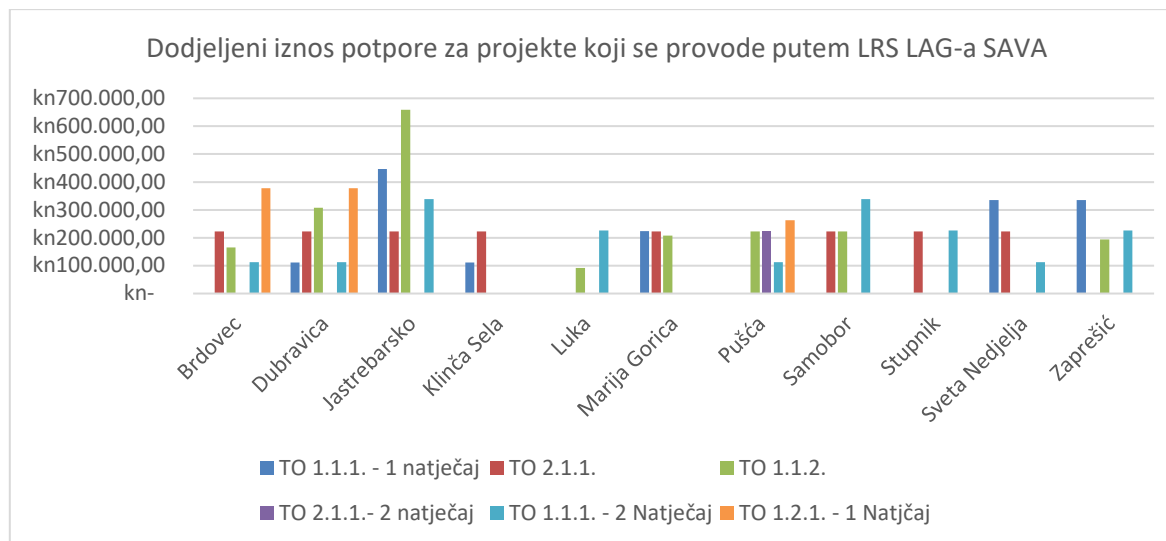
Graf 1: Ukupni iznos dodijeljenih sredstava iz TO 1.1.1. po JLS	31
Graf 2: Ukupni iznos projekata financiranih kroz TO 1.1.1. po JLS.....	32
Graf 3: Dodijeljena sredstva unutar TO 1.1.2 po JLS	34
Graf 4: Ukupni iznosi ulaganja unutar TO 1.1.2 po JLS	35
Graf 5: Dodijeljena sredstva unutar TO 1.2.1. po JLS	36
Graf 6: Ukupni iznosi ulaganja unutar TO 1.2.1. po JLS	37
Graf 7: Dodijeljena sredstva unutar TO 2.1.1. po JLS	41
Graf 8: Ukupni iznosi ulaganja unutar TO 2.1.1. po JLS	42
Graf 9: Uplaćene članarine te odobrena sredstava LAG-a po JLS-u.....	55

Tablica 1: Dodijeljeni iznosi potpore za projekte koji se provode putem LRS LAG-a SAVA

Dodijeljeni iznos potpore za projekte koji se provode putem LRS LAG-a SAVA							
	TO 1.1.1. - 1 natječaj	TO 2.1.1.	TO 1.1.2.	TO 2.1.1.- 2 natječaj	TO 1.1.1. - 2 Natječaj	TO 1.2.1. - 1 Natječaj	UKUPNO
Brdovec	- kn	222.375,00 kn	165.000,00 kn		112.912,50 kn	377.595,00 kn	877.882,50 kn
Dubravica	111.678,00 kn	222.375,00 kn	307.375,00 kn		112.912,50 kn	377.595,00 kn	1.131.935,50 kn
Jastrebarsko	446.712,00 kn	222.375,00 kn	659.250,00 kn		338.737,50 kn	- kn	1.667.074,50 kn
Klinča Sela	111.678,00 kn	222.375,00 kn	- kn		- kn	- kn	334.053,00 kn
Luka	- kn	- kn	91.270,11 kn		225.825,00 kn	- kn	317.095,11 kn
Marija Gorica	223.356,00 kn	222.375,00 kn	207.900,00 kn		- kn	- kn	653.631,00 kn
Pušća	- kn		222.375,00 kn	223.185,00 kn	112.912,50 kn	263.000,00 kn	821.472,50 kn
Samobor	- kn	222.375,00 kn	222.375,00 kn		338.737,50 kn	- kn	783.487,50 kn
Stupnik	- kn	222.375,00 kn	- kn		225.825,00 kn	- kn	448.200,00 kn
Sveta Nedjelja	335.034,00 kn	222.375,00 kn	- kn		112.912,50 kn	- kn	670.321,50 kn
Zaprešić	335.034,00 kn	- kn	194.077,93 kn		225.825,00 kn	- kn	754.936,93 kn
UKUPNO	1.563.492,00 kn	1.779.000,00 kn	2.069.623,04 kn	223.185,00 kn	1.806.600,00 kn	1.018.190,00 kn	8.460.090,04 kn
UKUPNO NAKON FINACIJSKIH KOREKCIJA		1.761.093,30 kn	2.042.623,04 kn			1.018.190,00 kn	

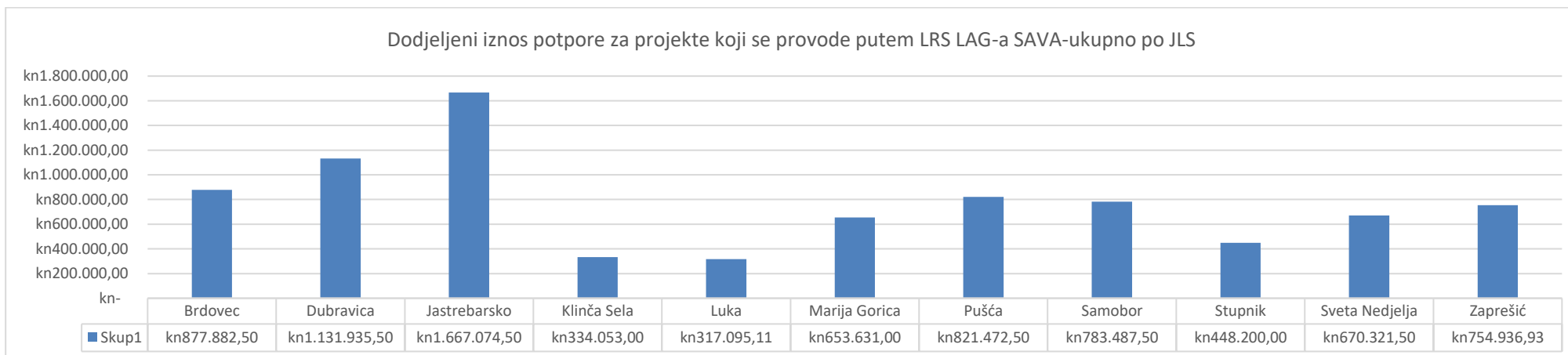
Izvor: Stručna služba LAG-a SAVA, prosinac 2021. godine

Graf 1: Dodijeljeni iznosi potpore za projekte koji se provode putem LRS LAG-a SAVA (prema TO)



Izvor: Stručna služba LAG-a SAVA, prosinac 2021. godine

Graf 2: Dodijeljeni iznosi potpore za projekte koji se provode putem LRS LAG-a SAVA-ukupno po JLS (Svi TO)



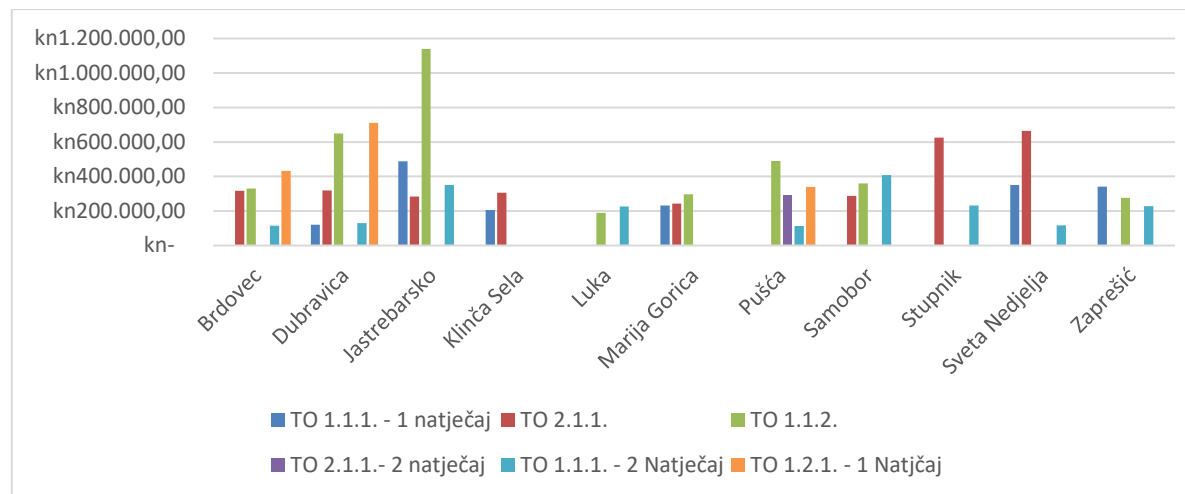
Izvor: Stručna služba LAG-a SAVA, prosinac 2021. godine

Tablica 2: Ukupni iznosi projekata koji se provode putem LRS LAG-a SAVA

Ukupni iznosi projekata koji se provode putem LRS LAG-a SAVA							
	TO 1.1.1. - 1 natječaj	TO 2.1.1.	TO 1.1.2.	TO 2.1.1.- 2 natječaj	TO 1.1.1. - 2 Natječaj	TO 1.2.1. - 1 Natječaj	UKUPNO
Brdovec	- kn	317.722,50 kn	330.000,00 kn		115.000,00 kn	432.436,87 kn	1.195.159,37 kn
Dubrava	121.000,00 kn	319.528,04 kn	650.140,00 kn		129.000,00 kn	711.000,00 kn	1.930.668,04 kn
Jastrebarsko	488.165,75 kn	283.893,75 kn	1.139.000,00 kn		351.140,80 kn	- kn	2.262.200,30 kn
Klinča Sela	205.463,00 kn	305.359,75 kn	- kn		- kn	- kn	510.822,75 kn
Luka	- kn	- kn	189.461,00 kn		226.500,00 kn	- kn	415.961,00 kn
Marija Gorica	232.450,00 kn	242.987,50 kn	297.000,00 kn		- kn	- kn	772.437,50 kn
Pušća	- kn		490.000,00 kn	292.500,00 kn	113.000,00 kn	340.000,00 kn	1.235.500,00 kn
Samobor	- kn	286.983,75 kn	360.500,00 kn		409.000,00 kn	- kn	1.056.483,75 kn
Stupnik	- kn	624.850,00 kn	- kn		232.000,00 kn	- kn	856.850,00 kn
Sveta Nedjelja	350.875,00 kn	663.750,00 kn	- kn		117.596,25 kn	- kn	1.132.221,25 kn
Zaprešić	341.083,25 kn	- kn	277.254,19 kn		228.000,00 kn	- kn	846.337,44 kn
UKUPNO	1.739.037,00 kn	3.045.075,29 kn	3.733.355,19 kn	292.500,00 kn	1.921.237,05 kn	1.483.436,87 kn	12.214.641,40 kn

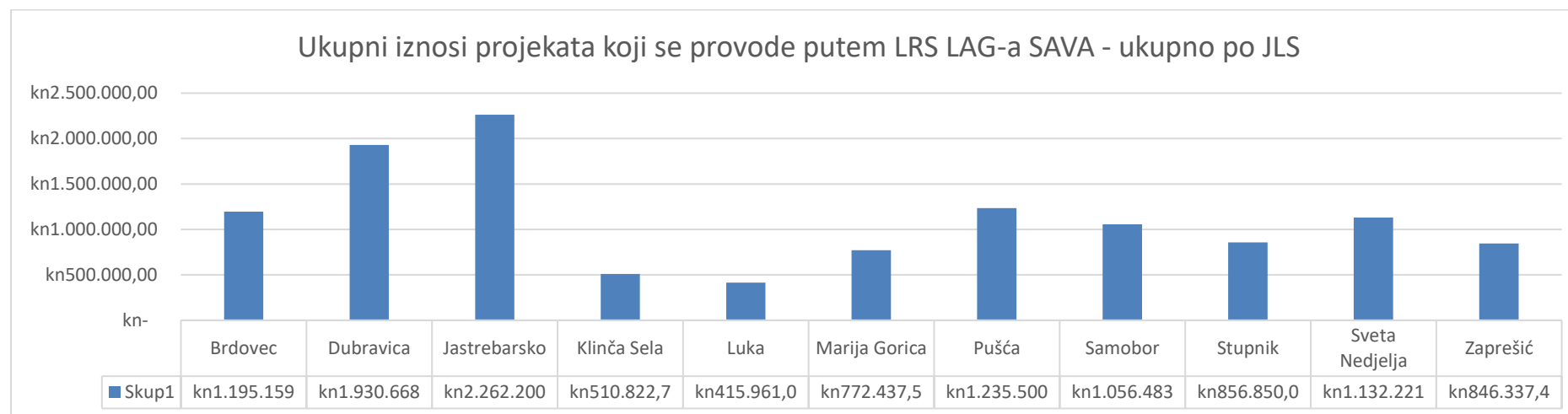
Izvor: Stručna služba LAG-a SAVA, prosinac 2021. godine

Graf 3: Ukupni iznosi projekata koji se provode putem LRS LAG-a SAVA (prema TO)



Izvor: Stručna služba LAG-a SAVA, prosinac 2021. godine

Graf 4: Ukupni iznos projekata koji se provode putem LRS LAG-a SAVA-ukupno po JLS (Svi TO)



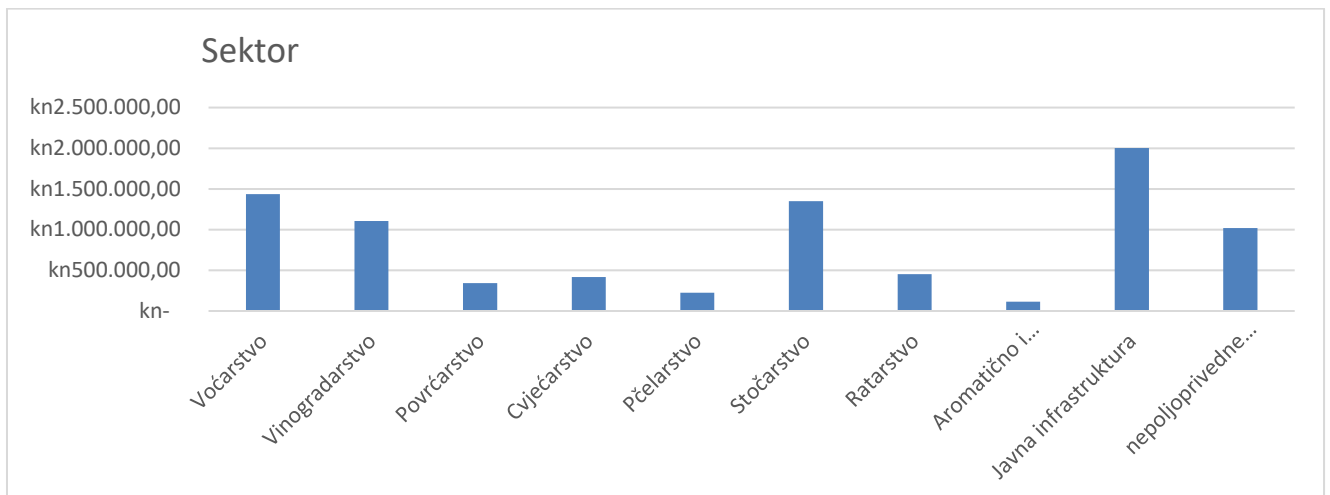
Izvor: Stručna služba LAG-a SAVA, prosinac 2021. godine

Tablica 3: Pregled financiranih projekata kroz sektor i tip ulagaja te strukturu prijavitelja

SEKTOR	TO 1.1.1 -1. Natječaj		TO 2.1.1.-1 Natječaj		TO 1.1.2.		TO 2.1.1.-2. Natječaj		TO 1.1.1 -2. Natječaj		TO 1.2.1.		Ukupno
	BR. PROJEKATA	IZNOS	BR. PROJEKATA	IZNOS	BR. PROJEKATA	IZNOS	BR. PROJEKATA	IZNOS	BR. PROJEKATA	IZNOS	BR. PROJEKATA	IZNOS	
Voćarstvo	7	781.746,00 kn			2	316.875,00 kn			3	338.737,50 kn			1.437.358,50 kn
Vinogradarstvo	3	335.034,00 kn			2	430.275,00 kn			3	338.737,50 kn			1.104.046,50 kn
Povrčarstvo	1	111.678,00 kn			1	120.000,00 kn			1	112.912,50 kn			344.590,50 kn
Cvjećarstvo	1	111.678,00 kn			1	194.077,93 kn			1	112.912,50 kn			418.668,43 kn
Pčelarstvo	1	111.678,00 kn							1	112.912,50 kn			224.590,50 kn
Stočarstvo	1	111.678,00 kn			6	1.011.200,11 kn			2	225.825,00 kn			1.348.703,11 kn
Ratarstvo	0	- kn							4	451.650,00 kn			451.650,00 kn
Aromatično i ljekovito bilje	0	- kn							1	112.912,50 kn			112.912,50 kn
Javna infrastruktura	0	- kn	8	1.779.000,00 kn			1	223.185,00 kn	0	- kn			2.002.185,00 kn
Nepoljoprivredne djelatnosti											3	1.018.190,00 kn	1.018.190,00 kn
UKUPNO	14	1.563.492,00 kn	8	1.779.000,00 kn	12	2.072.428,04 kn	1	223.185,00 kn	16	1.806.600,00 kn			8.462.895,04 kn
TIP ULAGANJA	BR. PROJEKATA	IZNOS	BR. PROJEKATA	IZNOS	BR. PROJEKATA	IZNOS	BR. PROJEKATA	IZNOS	BR. PROJEKATA	IZNOS	BR. PROJEKATA	IZNOS	
Mehanizacija	6	670.068,00 kn			10	1.655.975,11 kn			12	1.354.950,00 kn	3	1.018.190,00 kn	2.662.803,11 kn
Oprema	3	335.034,00 kn	4	889.500,00 kn					4	451.650,00 kn			1.676.184,00 kn
Trajni nasadi	5	558.390,00 kn			2	416.452,93 kn			0				974.842,93 kn
Građenje	0	- kn	4	889.500,00 kn			1	223.185,00 kn	0				1.112.685,00 kn
UKUPNO	14	1.563.492,00 kn	8	1.779.000,00 kn	12	2.072.428,04 kn	1	223.185,00 kn	16	1.806.600,00 kn			6.426.515,04 kn
NOSITELJ PROJEKTA	BR. PROJEKATA	IZNOS	BR. PROJEKATA	IZNOS	BR. PROJEKATA	IZNOS	BR. PROJEKATA	IZNOS	BR. PROJEKATA	IZNOS	BR. PROJEKATA	IZNOS	
Mladi (do 41. g)	8	893.424,00 kn			6	1.026.227,93 kn			11	1.242.037,50 kn	2	640.595,00 kn	3.802.284,43 kn
Žene	4	446.712,00 kn	1	222.375,00 kn	2	214.500,00 kn	1	223.185,00 kn	2	225.825,00 kn	1	263.000,00 kn	1.069.597,00 kn
EKOLOŠKA POLJOPRIVREDA	BR. PROJEKATA	IZNOS	BR. PROJEKATA	IZNOS	BR. PROJEKATA	IZNOS	BR. PROJEKATA	IZNOS	BR. PROJEKATA	IZNOS	BR. PROJEKATA	IZNOS	
EKO proizvodnja	2	223.356,00 kn	0		3	436.875,00 kn	0		1	112.912,50 kn			773.143,50 kn
Radno iskustvo/obrazovanje	BR. PROJEKATA	IZNOS	BR. PROJEKATA	IZNOS	BR. PROJEKATA	IZNOS	BR. PROJEKATA	IZNOS	BR. PROJEKATA	IZNOS	BR. PROJEKATA	IZNOS	
Radno iskustvo u poljoprivredi (upisan staž)	2	223.356,00 kn	0		2	387.375,00 kn	0	0	1	112.912,50 kn	1	377.595,00 kn	346.048,50 kn
Tečaj min 120 sat	3	335.034. 00 kn	0		4	846.727,93 kn	0	0	2	225.825,00 kn			1.407.586,93 kn
Srednja škola	4	446.712,00 kn	0				0	0	5	564.562,50 kn	1	377.595,00 kn	633.679,50 kn
Fakultet	4	446.712,00 kn	0		1	222.375,00 kn			8	903.300,00 kn	1	263.000,00 kn	1.309.387,00 kn

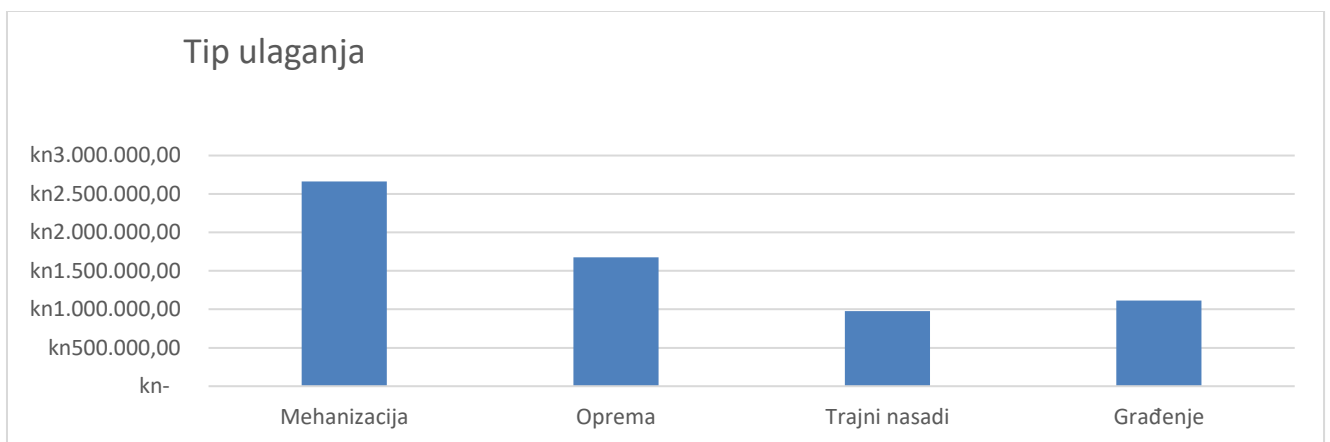
Izvor: Stručna služba LAG-a SAVA, prosinac 2021. godine

Graf 5: Dodjeljena sredstva putem LAG Natječaja ovisno o sektoru



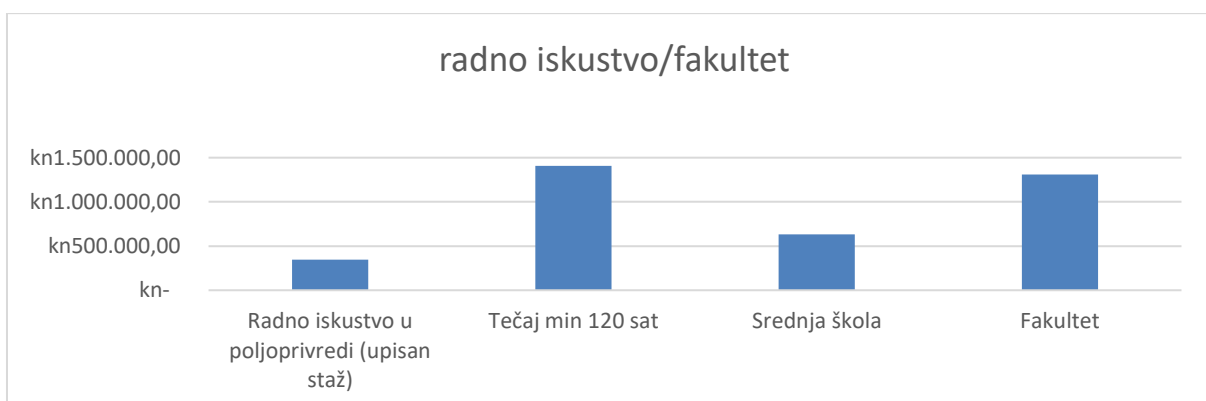
Izvor: Stručna služba LAG-a SAVA, prosinac 2021. godine

Graf 6: Dodjeljena sredstva putem LAG Natječaja ovisno o tipu ulaganja



Izvor: Stručna služba LAG-a SAVA, prosinac 2021. godine

Graf 7: Dodijeljena sredstva putem LAG Natječaja ovisno o radnom iskustvu/obrazovanju korisnika



Izvor: Stručna služba LAG-a SAVA, prosinac 2021. godine

POPIS TABLICA PRILOGA 1:

Tablica 1: Dodijeljeni iznosi potpore za projekte koji se provode putem LRS LAG-a SAVA	1
Tablica 2: Ukupni iznosi projekata koji se provode putem LRS LAG-a SAVA	3
Tablica 3: Pregled financiranih projekata kroz sektor i tip ulagaja te strukturu prijavitelja	5

POPIS GRAFOVA PRILOGA 1:

Graf 1: Dodijeljeni iznosi potpore za projekte koji se provode putem LRS LAG-a SAVA (prema TO)	2
Graf 2: Dodijeljeni iznos potpore za projekte koji se provode putem LRS LAG-a SAVA-ukupno po JLS (Svi TO)	2
Graf 3: Ukupni iznosi projekata koji se provode putem LRS LAG-a SAVA.....	4
Graf 4: Ukupni iznos projekata koji se provode putem LRS LAG-a SAVA-ukupno po JLS (Svi TO)	4
Graf 5: Dodijeljena sredstva putem LAG Natječaja ovisno o sektoru.....	6
Graf 6: Dodijeljena sredstva putem LAG Natječaja ovisno o tipu ulaganja	6
Graf 7: Dodijeljena sredstva putem LAG Natječaja ovisno o radnom iskustvu/obrazovanju korisnika.....	6